

# CENNÍK 2023/1

Platnosť od 10. 1. 2023



## DOORNITE

1 na slovenskom trhu s dverami

[www.doornite.sk](http://www.doornite.sk)

# OBSAH

TECHNICKÉ INFO	2	BEZPEČNOSTNÉ DVERE	13
CLARA, HPL	3	DVERE AQUA EXTREM	14
CPL LAMINÁT	4 - 5	OCEĽOVÉ DVERE A ZÁRUBNE	14 - 15
3D, FÓLIA, BASIC, RAL	6 - 7	OBLOŽKOVÉ ZÁRUBNE, OBKLAD	
QUATRO SÉRIA, CLASSIC SÉRIA,		KOVOVÉ ZÁRUBNE (OKZ)	16
RÁMOVÉ DVERE	8 - 9	SKRYTÉ ZÁRUBNE, PRESKLENÉ STENY	17
POSUVNÉ DVERE	10 - 11	KOVANIE	18
PROTIPOŽIARNE DVERE	12	ATYPICKÉ ÚPRAVY, DOPLNKY,	
DVERE SO ŠPECIÁLNOU KONŠTRUKCIOU	13	PREPRAVNÉ, KATALÓGY A VZORNÍKY	19
		EXPRES DODANIE, NÁHRADNÉ DIELY	20

## TECHNICKÉ INFO, ÚDRŽBA, ZÁRUKA, REKLAMÁCIA

### TECHNICKÉ INFORMÁCIE K DVERÁM A ZÁRUBNIAM DOORNITE

Upozornenie týkajúce sa lakovaných dverí a zárubní: K lakovaným dverám farby Doornite biela 1 sú štandardne dodávané zárubne v povrchu biela fólia, ktoré sú vyrábané z iného materiálu ako dverné krídlo. Aj napriek tomu, že ide o zárubne farebne zodpovedajúce daným dverám (so zhodným označením), zákazník môže vnímať miernu odlišnosť vo farebnom odtieni povrchu. Mieru farebných odchýlok je možné fyzicky porovnať u značkových predajcov Doornite ([www.doornite.cz](http://www.doornite.cz)). Za príplatok je potom možné zárubne nastriekať farbou Doornite biela 1 zhodujúcou sa s nástrekom dverí.

FÓLIA v bielej farbe alebo nástrek bielou farbou zvyšujú riziko vzniku drobných škrabancov, biela farba nemá schopnosť ich krytia. Drobné škrabance (vady) na povrchu dverí, ktoré nie sú viditeľné zo vzdialenosti 1 m, nemožno považovať za dôvod na reklamáciu. Dvere a zárubne sú vyrobené z rôznych materiálov (ohraňovacie pásy, plochy dverí, ostenia obložiek, rámčeky a pod.) Všetky povrchy sú zladené na maximálnu možnú mieru, nie je však možné vždy dosiahnuť úplnú zhodu. Mierne odlišný odtieň povrchov nie je chybou a nie je možné ho reklamovať.

### POKYNY PRE ÚDRŽBU A SKLADOVANIE

Dvere a zárubne sú bezúdržbové. Fóliovaný a lakovaný povrch je možné čistiť vlhkou handrou, použiť možno tiež vodu s prímiesou saponátu, ktorý neobsahuje organické rozpúšťadlá alebo iné žieraviny a ihneď vysušiť. Laminovaný povrch je možné čistiť rovnako ako nábytok. Dvere sú drevený výrobok, preto z nich môžu po určitej dobe padať piliny, pričom sa nejedná o závalu kvality. Min. 1x ročne je potrebné premazať zámok a závesy (pänty) najlepšie bezfarebným mazacím tukom. Odporúčané interiérové prostredie vhodné na inštaláciu dverí a zárubní je: minimálna teplota prostredia 10 °C, teplotný rozdiel interiérov oddelených dverami max. 10 °C, vlhkosťný rozdiel priestorov oddelených dverami max. 10 %, odporúčaná vlhkosť muriva, omietok a podláh max. 5 %, relatívna vlhkosť vzduchu v interiéri 40-50%. Pokyny pre skladovanie, prepravu a údržbu dverí nájdete na nasledujúcom linku:

<https://www.doornite.cz/upload/files/pokyny-pre-skladovanie-uziti-a-osetrovanie-interierovych-dveri-doornite.pdf>

### ZÁRUKA

Záručná doba 24 mesiacov sa riadi Občianskym zákonníkom. Záručná doba začína plynúť dňom dodania tovaru, pokiaľ nie je určené inak. Predávajúci sa zaväzuje, že dodaný tovar bude po určitú dobu spôsobilý na použitie na dohodnutý alebo obvyklý účel a že si zachová inak obvyklé vlastnosti.

Záručná doba sa nevťahuje na obdobie, počas ktorého kupujúci nemôže užívať tovar pre jeho vady (vada brániaca užívaniu), za ktoré zodpovedá predávajúci.

### REKLAMÁCIA

V prípade uplatnenia reklamácie je nevyhnutné postupovať podľa platného reklamačného poriadku Doornite, ktorý je k dispozícii u predajcu alebo na <https://www.doornite.cz/upload/files/reklamacni-rad-doornite.pdf>

Zákazník musí uplatniť reklamáciu vždy u predajcu bezodkladne!

Kupujúci je povinný prezrieť tovar ihneď pri prevzatí alebo bezodkladne po prevzatí tovaru od predávajúceho, príp. dopravcu tak, aby zistil všetky zjavné vady. Kupujúci je povinný pred inštaláciou výrobku vždy skontrolovať, či výrobok zodpovedá požadovaným rozmerom, dekorom a nemá viditeľné vady a v prípade zistenia akýchkoľvek odchýlok alebo viditeľných závad ihneď začať reklamačné konanie a nevykonávať ďalšie činnosti vedúce k zvýšeniu rozsahu škody (napr. montáž zárubní a dverí, montáž kovania, skrakovanie dverí a pod.). V prípade úprav alebo akýchkoľvek zásahov do výrobku s viditeľnými vadami nebudú následné reklamácie podľa reklamačného poriadku uznané. Pri zásahu do konštrukcie dverí (napr. skrakovanie, hobľovanie, výrezy a pod.) zaniká predávajúcemu zodpovednosť za všetky vady.

Reklamované vady nebudú kupujúcemu uznané v prípade, že kupujúci nedodrжал Montážny návod a Pokyny pre skladovanie, použitie a ošetrovanie interiérových dverí Doornite, ktoré sú priložené ku každému výrobku Doornite a sú tiež zverejnené na webových stránkach <https://www.doornite.cz/ke-stiahnutie/>. Reklamované vady nebudú uznané aj v prípade, že s tovarom nebude nakladané obvyklým spôsobom pre účel, na ktorý je tovar určený. To zahŕňa okrem iného prípady nesprávnej prepravy, nesprávneho skladovania, bežného opotrebovania, použitia v nevhodnom prostredí (napr. rozdielnosť prostredia či teploty na oboch stranách dverí).


Výroba dverí a zárubní DOORNITE CZ sa riadi normami ČSN 74 6401, ČSN 6487 a NS 01-2004. Tieto normy udávajú povolené tolerancie výrobných rozmerov, tolerancia celkovej i miestnej nerovnosti a povrchovej úpravy. Posudzovanie povrchovej úpravy dverí sa vykonáva pri zvislom zavesení dverí, za denného svetla, z výšky 1,6 m a vzdialenosti 1 m.

# CLARA PRÉMIOVÝ BIELÝ LAK

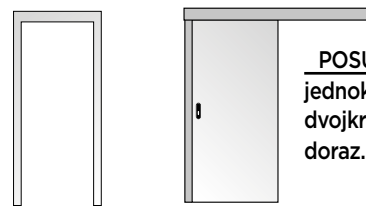
Super hladký povrch a zvýšená odolnosť

- biele dvere lakované 3-vrstvovým vodou riediteľným HQ lakom s UV vytvrdzovaním
- 3x brúsené na dosiahnutie max. hladkosti povrchu
- vlepéné zasklievacie rámčeky bez klincov, dostupné typy skiel: iba satinované, priehľadné
- výplň z dierovanej drevotriesky DTD

## HLADKÉ DVERE, ZÁRUBNE A POSUVNÝ KOMPLET



**AKČNÁ CENA** plné 60-90  
160 192  
230 276 (PP)



**POSUVNÝ KOMPLET**  
jednokrídlové 150 180  
dvojkrídlové 230 276  
dorz. hranol 30 36

	PLNÉ	PLNÉ PP	VERTIKA	LINEA	3/4	4/5
1kr. 60,70,80,90,100	175 210	250 300	225 270	225 270	225 270	235 282
2kr. 125,145,160,165,180,185	350 420	530 636	480 576	480 576	480 576	500 600

\* Príplatky za atypické rozmery a úpravy - viď. str. 19

ZÁRUBŇA	PP	NA TUPO	OKZ
155 186	220 264	190 228	185 222
205 246	270 324	250 300	230 276

ostenie 17 - 30 cm - príplatek +6 8, ostenie nad 30 cm - prípl. 2 3  
za každý cm, atypická výška do 210 cm - prípl. 20 24

## PROFILOVANÉ DVERE



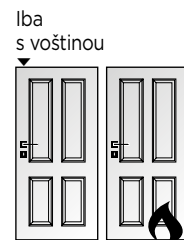
**QUATRO**



**DAKOTA**



**OREGON**



**ODYSSEUS hl.**

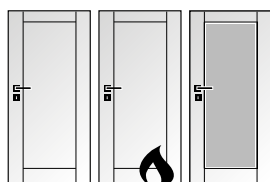
	PLNÉ	PLNÉ PP	VERTIKA	LINEA	PLNÉ	PLNÉ PP	SKLO 4/4	PLNÉ	PLNÉ PP	SKLO	PLNÉ	PLNÉ PP
1kr. 60,70,80,90	240 288	315 378	290 348	290 348	240 288	315 378	300 360	260 312	335 402	400 480	240 288	335 402
2kr. 125,145,160,165,180,185	- -	- -	- -	- -	- -	- -	630 756	550 660	- -	830 996	510 612	- -

\*Dvere Quatro (plné, Linea, Vertika) v.210 za príplatek +15%


\*Dostupnosť širok v poznámke pri jednotlivých modeloch

\* Oregon - 1kr. nedodávame v š.90, \* Odysseus 2kr. - iba 2kr. nedodávame v š.180 s 185 v š. 125, 145, 165, 185

Modely Oregon a Odysseus dodávané v nástreku PUR



**TAMPA**



**BORDEAUX**

	PLNÉ	PLNÉ PP	SKLO	PLNÉ	PLNÉ PP	VERTIKA
1kr. dostupné rozm.	240 288	315 378	300 360	240 288	315 378	290 348
2kr. - viď str. 8 - 9	510 612	- -	630 756	510 612	- -	610 732

\*Bordeaux - 1kr. nedodávame v š. 90, Bordeaux Vertika - iba v š. 70 a 80, 2kr. nedodávame v š. 180 a 185, Bordeaux Vertika ani v š. 125

### Príplatky

s čiern. zaskliev. rámčekmi + 20 24  
s ALU rámčekom + 60 72  
(Vertika, Linea)

• ďalšie príplatky platia viď. ŠTANDARD cenník (posuvy, atypy atď.)

orientačná lehota dodania: 6 t.

## NAJODOLNEJŠÍ HPL LAMINÁT

dekory: štandardne dostupné

- biela Egger W980 SM
- vybrané unidekory zo vzorkovníka Egger - viď HPL UNIDEKORY - min. odber v množ. 5ks, príp. individuál. nacenenie
- ostatné dekory - individuál. nacenenie

### unidekory

U113 ST9 bavlnená béžová  
U321 ST9 čínska červená  
U323 ST9 čili červená  
U630 ST9 limetkovo zelená  
U702 ST9 kašmírovo sivá  
U708 ST9 svetlo sivá  
U727 ST9 kamenná sivá

### unidekory

U732 ST9 prachovo sivá  
U750 ST9 taupe sivá  
U763 ST9 sivá  
U788 ST9 arktická sivá  
U899 ST9 kozmická sivá  
U963 ST9 diamantovo sivá  
U999 ST2 čierna

### jednokrídlové

	PLNÉ DTD	PLNÉ PP
60, 70, 80, 90	215 258	290 348
100, 110	255 306	340 408

### dvojkrídlové

	PLNÉ DTD	PLNÉ PP
125, 145, 160, 165, 180, 185	460 552	610 732

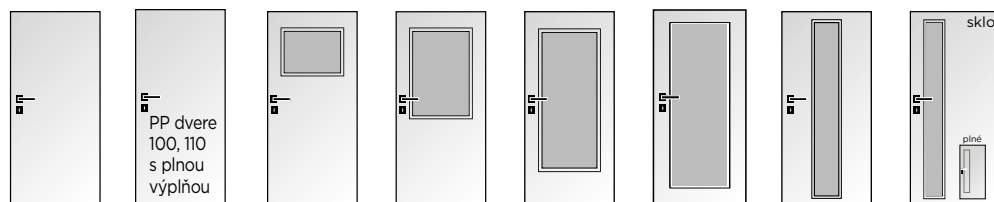
orientačná lehota dodania: 6t.

- PP a 100 - 8 týždňov
- unidekory - 8 týždňov
- ostatné - individuálne

Určené do kovovej zárubne, príp. do zárubne v dostup. dekoroach CPL. Na požiadanie je možné dodať OSTROHRANNÚ zárubňu v HPL.

PRESKLENÉ HPL - LEN SO ZASKLIEVACÍMI RÁMČEKMI V DEKÓROCH CPL DVERÍ  
CENA = CENA PRESKLENÉ VARIANTY CPL DELUXE + PRÍPLATOK +65 78

# CPL LAMINÁT



PLNÉ PLNÉ PP SKLO 1/3 SKLO 2/3 SKLO 3/4 SKLO 4/5 LINEA VERTIKA

## CPL ŠTANDARD

dekory: buk, dub corbridge, jelša, orech, biela (Egger W980)

	PLNÉ	PLNÉ PP	SKLO 1/3	SKLO 2/3	SKLO 3/4	SKLO 4/5	LINEA	VERTIKA
<b>jednokridlové</b>								
60, 70, 80, 90	125 150	220 264	165 198	165 198	195 234	205 246	175 210	175 210
100, 110	155 186	270 324	255 306	255 306	305 366	330 396	275 330	275 330
<b>60 - 90 PP CPL biela</b>		205 246						
<b>dvojkridlové</b>								
125, 145, 160, 165, 180, 185	280 336	470 564	350 420	350 420	420 504	440 528	380 456	380 456
<b>2kr. PP CPL biela</b>		440 528						

## CPL PREMIUM

dekory: antracit, authentic, bardolino, biela pór, biela premium, borovica fínska, borovica švédská, buk prírodný, dub prírodný, dub riečny, hruška, natural, nebraska, prachovo sivá, sivá

	PLNÉ	PLNÉ PP	SKLO 1/3	SKLO 2/3	SKLO 3/4	SKLO 4/5	LINEA	VERTIKA
<b>jednokridlové</b>								
60, 70, 80, 90	135 162	230 276	175 210	175 210	205 246	215 258	185 222	185 222
100, 110	165 198	280 336	265 318	265 318	315 378	340 408	285 342	285 342
<b>dvojkridlové</b>								
125, 145, 160, 165, 180, 185	300 360	490 588	380 456	380 456	440 528	460 552	400 480	400 480

## CPL DELUXE

dekory: dub halifax, dub halifax tabakový, dub kubánsky, fleetwood lávosivý, fleetwood šampanský, brest biely  
**horizontálne dekory:** bardolino, borovica fínska, borovica švédská, dub prírodný, fleetwood lávosivý

	PLNÉ	PLNÉ PP	SKLO 1/3	SKLO 2/3	SKLO 3/4	SKLO 4/5	LINEA	VERTIKA
<b>jednokridlové</b>								
60, 70, 80, 90	142 171	237 285	182 219	182 219	212 255	222 267	192 231	192 231
100, 110	172 207	287 345	272 327	272 327	322 387	347 417	292 351	292 351
<b>dvojkridlové</b>								
125, 145, 160, 165, 180, 185	314 377	504 605	394 473	394 473	454 545	474 569	414 497	414 497

### Príplatok za DTD

príplatok k cene 1kr. voština 60 - 90	20 24
príplatok k cene 1kr. voština 100 - 110	30 36
príplatok k cene 2kr. voština 125 - 185	40 48

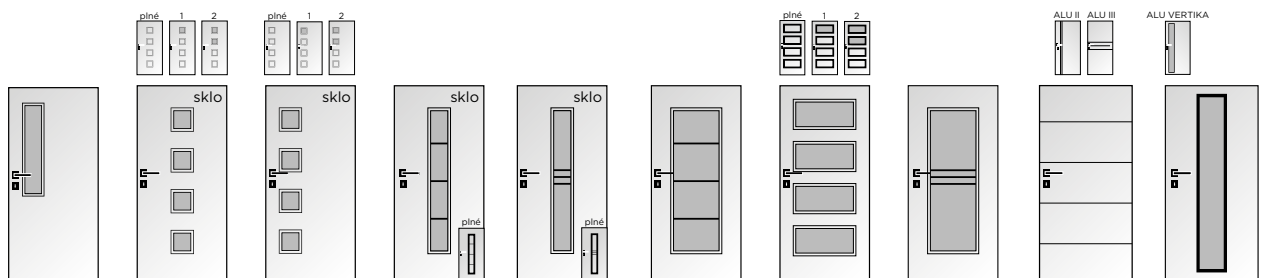
### zámky:

- zmena zámku na cylindrický (FAB)
- alebo WC + 2 3
- PP dvere štandardné s cylindrickým zámkom (FAB)
- dvere CPL a HPL štandardné so zámkom s kovovou strelkou a závorou

### dostupné typy skiel:

štandardné zasklenie: sklo satinované, zmena možná, bez príplatku: satinované (pieskované), kôra číra, priehľadné, screen, chinchilla; s príplatkom: mastercarre + 10 12 / kridlo možnosť zasklenia s čiernymi zasklievacími rámčekmi - príplatok + 20 24

## CPL STANDARD



	VERTIKUS	QUADRA	GIGA	AXIS	STRIPE	SUPERIOR iba v DTD	DOMINANT iba v DTD	PANORAMA iba v DTD	ALU II, III, IV vsadené hliník. lišty (strieborné alebo čierne)	ALU VERTIKA ALU LINEA
<b>1kr. voština</b>	<b>voština</b>	<b>voština</b>	<b>voština</b>	<b>voština</b>	<b>voština</b>	<b>DTD</b>	<b>DTD</b>	<b>DTD</b>	<b>DTD</b>	<b>DTD</b>
175 210	180 216	180 216	180 216	180 216	205 246	205 246	205 246	230 276	255 306	
275 330	280 336	280 336	280 336	280 336	330 396	330 396	330 396	370 444	400 480	
<b>2kr. voština</b>	<b>voština</b>	<b>voština</b>	<b>voština</b>	<b>voština</b>	<b>DTD</b>	<b>DTD</b>	<b>DTD</b>	<b>DTD</b>	<b>DTD</b>	<b>DTD</b>
380 456	390 468	390 468	390 468	390 468	440 528	440 528	440 528	490 588	540 648	

## CPL PREMIUM

	VERTIKUS	QUADRA	GIGA	AXIS	STRIPE	SUPERIOR iba v DTD	DOMINANT iba v DTD	PANORAMA iba v DTD	ALU II, III, IV vsadené hliník. lišty (strieborné alebo čierne)	ALU VERTIKA ALU LINEA
<b>1kr. voština</b>	<b>voština</b>	<b>voština</b>	<b>voština</b>	<b>voština</b>	<b>voština</b>	<b>DTD</b>	<b>DTD</b>	<b>DTD</b>	<b>DTD</b>	<b>DTD</b>
185 222	190 228	190 228	190 228	190 228	190 228	215 258	215 258	215 258	240 288	265 318
285 342	290 348	290 348	290 348	290 348	290 348	340 408	340 408	340 408	380 456	410 492
<b>2kr. voština</b>	<b>voština</b>	<b>voština</b>	<b>voština</b>	<b>voština</b>	<b>voština</b>	<b>DTD</b>	<b>DTD</b>	<b>DTD</b>	<b>DTD</b>	<b>DTD</b>
400 480	410 492	410 492	410 492	410 492	410 492	460 552	460 552	460 552	510 612	560 672

## CPL DELUXE

	VERTIKUS	QUADRA	GIGA	AXIS	STRIPE	SUPERIOR iba v DTD	DOMINANT iba v DTD	PANORAMA iba v DTD	ALU II, III, IV vsadené hliník. lišty (strieborné alebo čierne)	ALU VERTIKA ALU LINEA
<b>1kr. voština</b>	<b>voština</b>	<b>voština</b>	<b>voština</b>	<b>voština</b>	<b>voština</b>	<b>DTD</b>	<b>DTD</b>	<b>DTD</b>	<b>DTD</b>	<b>DTD</b>
192 231	197 237	197 237	197 237	197 237	197 237	222 267	222 267	222 267	247 297	272 327
292 351	297 357	297 357	297 357	297 357	297 357	347 417	347 417	347 417	387 465	417 501
<b>2kr. voština</b>	<b>voština</b>	<b>voština</b>	<b>voština</b>	<b>voština</b>	<b>voština</b>	<b>DTD</b>	<b>DTD</b>	<b>DTD</b>	<b>DTD</b>	<b>DTD</b>
414 497	424 509	424 509	424 509	424 509	424 509	474 569	474 569	474 569	524 629	574 689

**!** Príplatok za DTD

príplatok k cene 1kr. voština 60 - 90	20 24
príplatok k cene 1kr. voština 100 - 110	30 36
príplatok k cene 2kr. voština 125 - 185	40 48

NOVINKA používame DTD výplň s plnou zónou v oblasti zámku na zvýšenie pevnosti a tuhosti dverí.

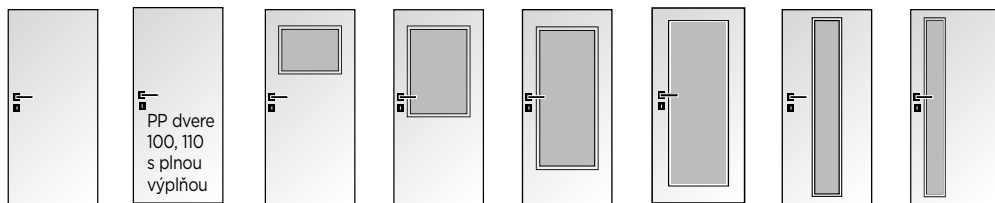
**!** - presklené dvere 100 a 110 - veľkosť presklenia zodná s dverami 90

**1** orientačná lehota dodania: 4 týždne  
• PP dvere okrem CPL biela Egger W980 a sivá - 6 týždňov

# 3D POLYPROPYLEN, FÓLIA, BASIC LAK, RAL

## Príplatok za DTD

prípl. k cene 1kr. voština 60 - 90 **20 24**  
 prípl. k cene 1kr. voština 100 - 110 **30 36**  
 prípl. k cene 2kr. voština 125 - 185 **40 48**



PLNÉ PLNÉ PP SKLO 1/3 SKLO 2/3 SKLO 3/4 SKLO 4/5 LINEA VERTIKA  
 iba v DTD iba v DTD

## 3D POLY-PROPYLEN

dekory: biela pór

	<u>jednokridlové</u>	<u>voština</u>	<u>PP</u>	<u>voština</u>	<u>voština</u>	<u>DTD</u>	<u>DTD</u>	<u>voština</u>	<u>voština</u>
60, 70, 80, 90		135 162	230 276	175 210	175 210	205 246	215 258	185 222	185 222
100, 110		165 198	280 336	265 318	265 318	315 378	340 408	285 342	285 342
	<u>dvojkridlové</u>	<u>voština</u>	<u>PP</u>	<u>voština</u>	<u>voština</u>	<u>DTD</u>	<u>DTD</u>	<u>voština</u>	<u>voština</u>
125, 145, 160, 165, 180, 185		300 360	490 588	380 456	380 456	440 528	460 552	400 480	400 480

## FÓLIA

dekory: borovica bielená, buk, dub, dub elegantný, dub grand, dub ryfľovaný, dub siena, dub sonoma, dub sivý, jelša, orech, orech rustikálny

	<u>jednokridlové</u>	<u>voština</u>	<u>PP</u>	<u>voština</u>	<u>voština</u>	<u>DTD</u>	<u>DTD</u>	<u>voština</u>	<u>voština</u>
60, 70, 80, 90		95 114	190 228	135 162	135 162	165 198	175 210	145 174	145 174
100, 110		125 150	240 288	225 270	225 270	275 330	300 360	245 294	245 294
	<u>dvojkridlové</u>	<u>voština</u>	<u>PP</u>	<u>voština</u>	<u>voština</u>	<u>DTD</u>	<u>DTD</u>	<u>voština</u>	<u>voština</u>
125, 145, 160, 165, 180, 185		220 264	410 492	300 360	300 360	360 432	380 456	320 384	320 384

**AKČNÁ CENA** plné 60-90 voština dub ryfľovaný, jelša 76 92

## BASIC BIELÝ LAK

dekory: štandardne BASIC biely lak nástreky v odtieň. RAL, vid. nižšie (len v DTD a PP)

	<u>jednokridlové</u>	<u>voština</u>	<u>PP</u>	<u>voština</u>	<u>voština</u>	<u>DTD</u>	<u>DTD</u>	<u>voština</u>	<u>voština</u>
60, 70, 80, 90		60 72	205 246	100 120	100 120	130 156	140 168	110 132	110 132
100, 110		90 108	270 324	190 228	190 228	240 288	265 318	210 252	210 252
	<u>dvojkridlové</u>	<u>voština</u>	<u>PP</u>	<u>voština</u>	<u>voština</u>	<u>DTD</u>	<u>DTD</u>	<u>voština</u>	<u>voština</u>
125, 145, 160, 165, 180, 185		150 180	440 528	230 276	230 276	290 348	310 372	250 300	250 300

Dvere PP dodávajú v CPL biela Egger W980 alebo RAL

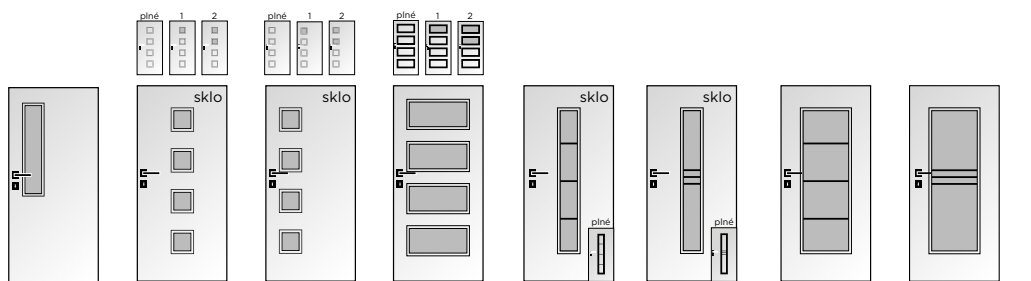
## NÁSTREK RAL

Príplatok k cene hladkých bielych dverí s výplňou DTD a PP (cena za 1 kr. 2 kr. dvere = príplatok x 2; cena za nástrek bielej fóliovanej zárubne či garníže s dorazovým hranolom je zhodná s príplatkom za plné dvere, nástrek zárubne 3D biela pór = príplatok x 2), nástrek zárubne farbou zhodnou s farbou dverí Doornite biela 1 + **45 54**

plné sklo							+45 54 +90 108
1012	1013	1014	1015	3012	3016	4009	7000
7001	7002	7003	7004	7005	7006	7010	7011
7012	7015	7016	7021	7022	7024	7030	7031
7032	7033	7034	7035	7036	7037	7038	7039
7040	7042	7043	7044	7045	7046	7047	9001
9002	9003	9004	9005	9010	9011	9016	9017
							9018

plné sklo							+60 72 +120 144
1001	1002	1006	1007	1016	1017	1018	
1032	1033	1034	5000	5005	5010	5012	
5013	5014	5015	5017	5021	5023	5024	
6013	6019	6021	6034	8001	8002	8004	
8011	8012	8015	8016	8017	8019	8022	
8023	8025	8028					

3D POLYPROPYLEN



VERTIKUS QUADRA GIGA DOMINANT AXIS STRIPE SUPERIOR PANORAMA  
iba v DTD iba v DTD iba v DTD

1kr. voština	voština	voština	DTD	voština	voština	DTD	DTD
185 222	190 228	190 228	215 258	190 228	190 228	215 258	215 258
285 342	290 348	290 348	340 408	290 348	290 348	340 408	340 408
2kr. voština	voština	voština	DTD	voština	voština	DTD	DTD
400 480	410 492	410 492	460 552	410 492	410 492	460 552	460 552

FÓLIA

VERTIKUS QUADRA GIGA DOMINANT  
iba v DTD

1kr. voština	voština	voština	DTD
145 174	150 180	150 180	175 210
245 294	250 300	250 300	300 360
2kr. voština	voština	voština	DTD
320 384	330 396	330 396	380 465

BASIC BIELÝ LAK

VERTIKUS

1kr. voština
110 132
210 252
2kr. voština
250 300

**zámky:**

- zmena zámku na cylindrický (FAB)
- alebo WC + 2 3
- PP dvere štandardne s cylindrickým zámkom (FAB)

**Príplatok za DTD**

príplatok k cene 1kr. voština 60 - 90 **20** 24  
príplatok k cene 1kr. voština 100 - 110 **30** 36  
príplatok k cene 2kr. voština 125 - 185 **40** 48

NOVÉ používame DTD výplň s plnou zónou v oblasti zámku na zvýšenie pevnosti a tuhosti dveri

**dostupné typy skiel:**

štandardné zasklenie 3D: sklo satinované (pieskované), zmena možná štandard. zaskl. Fólie a Basic: sklo 1/3, 2/3 - kôra číra, ostat. satinované, zmena možná bez príplatku: satinované (pieskované), kôra číra, priehľadné, screen, chinchilla; s príplatkom: mastercarre + 10 12 / krídlo možnosť zasklenia s čiernymi zasklievacími rámečkmi - príplatok + 20 24

- !** - presklené dvere 100 a 110 - veľkosť presklenie zhodná s dverami 90

- 1** **orientačná lehota dodania:** 4 týždne  
• dvere 100 a 110, RAL - 6 týždňov

- 1** **orientačná lehota dodania:** 6 týždňov

NÁSTREK RAL

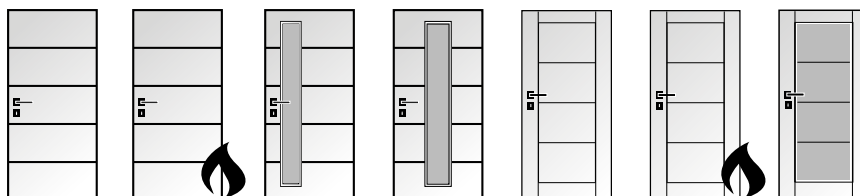
plné sklo	+70	84
	+140	168
1003 1004 1023 1028 2000 2002		
2003 2004 2008 2009 2010 2011		
2012 6000 6001 6003 6005 6006		
6007 6008 6016 6017 6018 6020		
6026 6027 6032 6033		

plné sklo	+85	102
	+170	204
3000 3001 3002 3003 3004 3005		
3007 3009 3011 3013 3018 3020		
3022 3027 3031 4002 4003 4004		
4006 1035 1036 2013 3032 3033		
4011 4012 5025 5026 6035 6036		
7048 8029 9006 9007 9022 9023		

metalické barvy



# QUATRO SÉRIA



	QUATRO PLNÉ	QUATRO PLNÉ PP	QUATRO VERTIKA	QUATRO LINEA	DAKOTA PLNÉ	DAKOTA PLNÉ PP	DAKOTA SKLO 4/4
<u>voština</u>	125 150	220 264	175 210	175 210	125 264	220 264	205 246
<u>voština</u>	-	-	-	-	-	-	430 516

**dekory:** štandardne farba Doornite biela 1 (nástrekk RAL iba v DTD a PP - príplatky vid' str. 6 - 7)

**štandardné zasklenie:** sklo satinované (pieskované), zmena možná

jednokridlové  
60, 70, 80, 90

dvojkridlové  
125, 145, 160,  
165, 180, 185

## ① Príplatok za DTD

príplatok k cene 1kr. voština 60 - 90 **20 24**  
príplatok k cene 2kr. voština 125 - 185 **40 48**

## ② zámky:

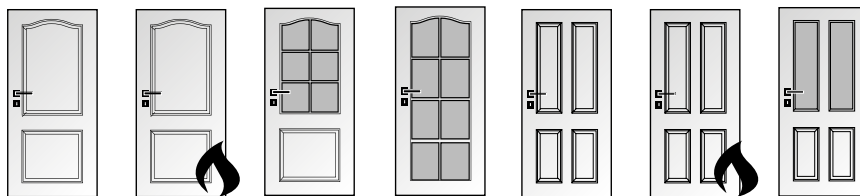
- zmena zámku na cylindrický (FAB)
- alebo WC + 2 3
- PP dvere štandardne s cylindrickým zámkom (FAB)

**dostupné typy skiel:** bez príplatku: satinované (pieskované), kôra číra, priehľadné, screen, chinchilla; s príplatkom: mastercarre + 10 12/kr.

**zárubne k sérii QUATRO:** štandardne s bielou fóliou (vid' str. 16 - časť fólie), lakovanie Doornite biela 1 + 45 54

**Dvere Quatro plné, Quatro Linea, Quatro Vertika v. 210** za príplatok + 15%. Rozostupy drážok a veľkosť presklenia sú rovnaké ako pri štandardnej výške.

# CLASSIC SÉRIA



	CLAUDIUS	CLAUDIUS PP	SOCRATES	OCTAVIA NUS	ODYSSEUS	ODYSSEUS PP	ACHILLES
<u>voština</u>	60, 70, 80, 90	125 150	230 276	190 228	205 246	125 150	230 276
<u>voština</u>	125 150	280 336	-	410 492	440 528	280 336	410 492

**dekory:** štandardne farba Doornite biela 1 (nástrekk RAL - vid' príplatky str. 6 - 7)

**štandardné zasklenie:** sklo kôra číra, zmena možná

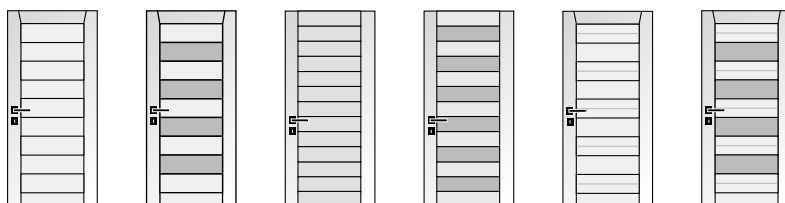
jednokridlové  
60, 70, 80, 90

dvojkridlové  
125, 145, 165, 185

# RÁMOVÉ DVERE

## dekory - fólia:

dub sonoma,  
dub sivý,  
orech rustikálny  
NOVINKA: DOSTUPNÉ  
V DEKÓRE BIELA  
(dvere potiahnuté bielou mikrolaminátovou fóliou, dverám štandardne dodávame bielu fóliovanú zárubňu, ktorej dekor sa môže mierne líšiť)




	BRITANNIA PANEL	BRITANNIA SKLO	CALEDONIA PANEL	CALEDONIA SKLO	VICTORIA PANEL	VICTORIA SKLO
<u>voština</u>	150 180	156 188	150 180	156 188	156 188	162 195

jednokridlové  
60, 70, 80, 90







	OREGON PLNÉ	OREGON PLNÉ PP	OREGON SKLO	TAMPA PLNÉ	TAMPA PLNÉ PP	TAMPA SKLO	BORDEAUX PLNÉ	BORDEAUX PLNÉ PP	BORDEAUX VERTIKA
<u>1kr. voština</u>	125 150	220 264	185 222	125 150	220 264	205 246	125 150	220 264	175 210
	Oregon - nie je možné v šírke 90						Bordeaux - nie je možné v šírke 90, Bordeaux Vertika - iba 70, 80		
<u>2kr. voština</u>	280 336	-	390 468	280 336	-	430 516	280 336	-	380 456
	Oregon 2kr - nemožno v š. 180 a 185						Bordeaux - nie je možné v šírke 90, Bordeaux Vertika - iba 70, 80		


**📌 Príplatok za DTD**

príplatok k cene 1kr. voština 60 - 90 **20 24**  
príplatok k cene 2kr. voština 125 - 185 **40 48**

**📌 NOVINKA:** možnosť zasklenia s čiernymi zasklievacími rámečkmi - príplatok **+20 24**  
ALU rámeček **+60 72**

NOVINKA používame DTD výplň s plnou zónou v oblasti zámku na zvýšenie pevnosti a tuhosti dverí

**📌 orientačná lehota dodania:** 4 týždne  
• dvere RAL - 6 týždňov



	HECTOR	TROJA	TROJA PP	AULIDA	ELIDA
<u>1kr. voština</u>	205 246	125 150	230 276	190 228	205 246
<u>2kr. voština</u>	440 528	280 336	-	410 492	440 528

**📌 zámky:**

- zmena zámku na cylindrický (FAB) alebo WC + 2 3
- PP dvere štandardne s cylindrickým zámkom (FAB)

**dostupné typy skiel:** štandardné zasklenie: sklo kôra číra, zmena možná. bez prípl.: satinované (pieskované), kôra číra, priehľadné, screen, chinchilla; s príplatkom: mastercarre + **10 12 / kr.**

**zárubne k sérii CLASSIC:** štandardne s polypropylénovou fóliou 3D biela pór (viď str. 16)

NOVINKA: Dvere Odysseus, Achilles, Hector v hladkom prevedení (bez póru) za rovnakú cenu ako variant s pórom

**📌** Nedodávame v. 210 a šírka medzi-rozmer. Atypy viď. str. 19 hore

**📌 orientačná lehota dodania:** 4 týždne  
• dvere RAL - 6 týždňov

**📌 RÁMOVÉ DVERE**

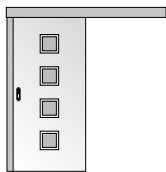
- štandardne s dózickým zámkom, cylindrický zámok alebo WC zámok je možné dokúpiť zvlášť a vymeniť - cena + 5 6
- obložkové zárubne - viď časť Obložkové zárubne - fóliované
- posuv na stenu a do púzdra - viď časť Posuvné dvere, výlučne s oválnou mušľou bez zámku, príp. s prstienkom

**dostupné typy skiel:** satinované (pieskované), zmena nie je možná  
**iba štandardné rozmery 60-90, BEZ MOŽNOSTI VÝROBY ATYPOV A BEZFALCOVÝCH ÚPRAV.**

**📌 orientačná lehota dodania:** 6 týždňov

# POSUVNÉ DVERE

## POSUVNÉ DVERE NA STENU S GARNIŽOU



**i kalkulácia celkovej ceny:**  
dvere - cena podľa cenníka (str. 3 - 9)  
+ príplatok za úpravu dverí A  
+ zárubne - cena podľa cenníka (str. 16)  
+ posuvný komplet - príplatok B  
+ kovanie a doplnky - príplatok C

**i orientačná lehota dodania:** 6 t.

### PRÍPLATKY K CENE DVERÍ A ZÁRUBNÍ (A+B+C):

#### A. ÚPRAVA DVERÍ PRE POSUV

úprava dverí pre posuv	jednokridlové	dvojkridlové
	20 24	40 48

#### B. POSUVNÝ KOMPLET (garniža, koľajnica s pojazdami)

posuvný komplet	jednokridlové	dvojkridlové	dorazový hranol
	105 126	185 222	20 24

- (k 1kr.dverám, nie je v cene kompletu)

#### C. KOVANIE A DOPLNKY

Ponuka kovania a doplnkov pre posuvné dvere str. 11

## POSUVNÉ DVERE DO PÚZDRA



**i kalkulácia celkovej ceny:**  
(bez stavebného púzdra)  
dvere - cena podľa cenníka (str. 3 - 9)  
+ príplatok za úpravu dverí A  
+ zárubne - cena podľa cenníka (str. 16)  
+ úprava zárubní pre posuv - prípl. B  
+ kovanie a doplnky - príplatok C

**i orientačná lehota dodania:** 6 t.

### PRÍPLATKY K CENE DVERÍ A ZÁRUBNÍ (A+B+C):

#### A. ÚPRAVA DVERÍ PRE POSUV

úprava dverí pre posuv	jednokridlové	dvojkridlové
	20 24	40 48

#### B. ÚPRAVA ZÁRUBNÍ PRE POSUV

úprava zárubní pre posuv	jednokridlové	dvojkridlové	paralelný posuv
	40 48	40 48	80 96

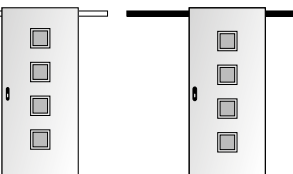
#### C. KOVANIE A DOPLNKY

Ponuka kovania a doplnkov pre posuvné dvere str. 11

**i** Obklad stavebného púzdra (OSP) alebo delenú zárubňu na posuvné dvere do púzdra so zasklievacími rámkami alebo s mušľou Entero či WC mušľami dodávame na priečku o min. hrúbke 12,5 cm. **Do úzkeho stavieb. púzdra (púzdro 75mm/celková priečka 100 mm) možno použiť guľatú WC mušľu Doornite.** Nutné dodať zameriavací protokol a špecifikáciu posuvných dverí, smer otvárania a mušlí. Tichý doraz je nutné kúpiť u predajcu púzdra.

## ALU POSUVNÝ SYSTÉM

strieborný matný hliník / čierny mat



**i kalkulácia celkovej ceny:**  
dvere - cena podľa cenníka (str. 4 - 5)  
+ príplatok za úpravu dverí pre ALU posuv A  
+ posuvná lišta - cena vid' vpravo  
B. POSUVNÁ LIŠTA  
+ kovanie - príplatok C

Výška dverí 211,5 cm pre štandardne priechodný otvor s výškou 197 cm, ktorý zostáva bez obložkovej zárubne a bez prahu. Posuvný systém je vybavený skrytým integrovaným spomaľovacím a tlmiacim systémom pri dojazde v oboch smeroch.

**i orientačná lehota dodania:** 6 t.

### PRÍPLATKY K CENE DVERÍ A ZÁRUBNÍ (A+B+C):

#### A. ÚPRAVA DVERÍ PRE ALU POSUV - iba v povrchu CPL, vid' str. 4 - 5

úprava dverí pre ALU posuv	jednokridlové	dvojkridlové
	55 66	115 138

#### B. POSUVNÁ LIŠTA strieborný matný hliník

##### Lišta - odstup od steny 12 mm jednokridlové

170 cm	235 282
200 cm	250 300
300 cm	315 378

##### dvojkridlové

300 cm	420 504
400 cm	500 600
600 cm	605 726

#### B. POSUVNÁ LIŠTA čierny mat

##### Lišta - odstup od steny 12 mm jednokridlové

170 cm	280 336
200 cm	300 360
300 cm	360 432

##### dvojkridlové

300 cm	500 600
400 cm	555 666
600 cm	705 846

##### Lišta - odstup od steny 18 mm jednokridlové

170 cm	260 312
200 cm	275 330
300 cm	345 414

##### dvojkridlové

300 cm	475 570
400 cm	535 642
600 cm	650 780

##### Lišta - odstup od steny 18 mm jednokridlové

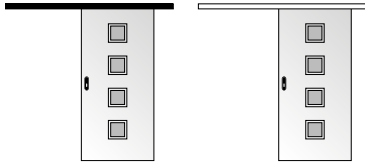
170 cm	310 372
200 cm	325 390
300 cm	395 474

##### dvojkridlové

300 cm	525 630
400 cm	595 714
600 cm	745 894

C. KOVANIE A DOPLNKY Ponuka kovania a doplnkov pre posuvné dvere str. 11

## ALU GARNIŽA



## PRÍPLATKY K CENE DVERÍ A ZÁRUBNÍ (A+B+C):

### A. ÚPRAVA DVERÍ PRE POSUV

úprava dverí pre posuv jednokridlové

20 24

B. POSUVNÝ KOMPLET (garniža s integrovanou kolajnicou s dĺžkou 1,9 m, krycia lišta, bočné kryty, pojazdy, obojstranný tichý doraz)

**Posuvná lišta** odstup od steny 10 mm, 190 cm

hliník - vzhľad nerez	180 216
čierna grafit	195 236

### C. KOVANIE A DOPLNKY

Ponuka kovania a doplnkov pre posuvné dvere viď nižšie

#### **i** kalkulácia celkovej ceny:

dvere - cena podľa cenníka (str. 3 - 9)  
 + príplatok za úpravu dverí A  
 + posuvný komplet - príplatok B  
 + kovanie a doplnky - príplatok C  
 Určené pre ŠTANDARD prech. otvor v r. 60,70,80,90/197, ktorý zostáva bez obložkovej zárubne a prahu.

**l** orientačná lehota dodania: 6 t.

## KOVANIE K POSUVNÝM DVERÁM



mušľa Doornite  
hranatá nerez

34 41



mušľa Doornite  
hranatá čierna

70 84



mušľa Doornite hranatá  
s ovál. otvor. nerez

26 32



mušľa Doornite hranatá  
s ovál. otvor. nerez WC

26 32

WC zámok

35 42

tichý doraz (len pre garnižu)

20 24



mušľa DOORNITE  
okružla  
chróm brúsený

34 41



mušľa DOORNITE  
okružla  
čierna mat

38 46



mušľa DOORNITE  
okružla chróm  
brúsený WC

34 41 (mušľa)  
+ 34 41 (zámok)



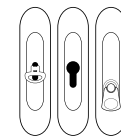
mušľa DOORNITE  
okružla  
čierna mat WC

38 46 (mušľa)  
+ 34 41 (zámok)



mušľa oválna  
chróm brúsený

26 32



mušľa oválna so zámkom-  
doz./cylindr. (fab)/wc

26 32 (mušľa) + 34 41 (zámok)

Kulaté mušľa DOORNITE jsou vhodné pro osazení do úzkého stavebního pouzdra (pouzdro 75 mm/celková příčka 100 mm)

úchyt v hrane dverí (prstienok) podľa povrchu mušľa



mušľa Entero SNI

73 88



mušľa Entero WC SNI,  
zalamovací kľúč

115 138



mušľa Minimal  
SNI štandard

67 81



mušľa Minimal SNI  
wc ohebný kľúč

132 159 (vrátane  
zámku)



mušľa Minimal  
Tin-K štandard

114 137



mušľa Minimal Tin-K  
wc ohybný kľúč

185 222 (vrátane  
zámku)

### šetina pre 1kr.dvere

4 5

### šetina pre 2kr.dvere

8 10

### úchyt v hrane dverí (prstienok) podľa povrchu mušľa

6 8

10 12

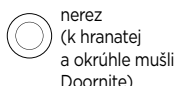
10 12

14 17

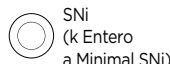
19 23



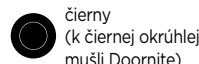
chróm  
(k oválnej  
mušli)



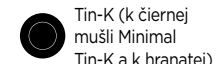
nerez  
(k hranatej  
a okrúhle mušli  
Doornite)



SNI  
(k Entero  
a Minimal SNI)



čierny  
(k čiernej okrúhlej  
mušli Doornite)



Tin-K (k čiernej  
mušli Minimal  
Tin-K a k hranatej)

Odporúčané ceny v EUR bez DPH a s DPH. Zmeny cien vyhradené.

# PROTIPOŽIARNE DVERE A ODVODENÉ VARIANTY

## PLNE PROTIPOŽIARNE

LUME EXTRA, LUME EXTRA PROFIL

- viď cenník str. 2 - 9, stĺpec plný PP
- osadenie kukátkom - príplatok + 15 18

### Dvere PP 100, 110:

- iba do ocelevej protipožiarnej zárubne
- CPL, HPL - plná výplň
- 3D, fólia, RAL - výplň minerálnou vatou

## PLNÉ PROTIPOŽIARNE 210

LUME EXTRA - VÝŠKA 210 cm

- príplatok k cene štandardných 1 kr. PP dverí Lume Extra - príplatok +15%
- osadenie kukátkom - príplatok + 15 18

### Dvere PP 100, 110 - výška 210:

- iba do ocelevej protipožiarnej zárubne
- CPL, HPL - plná výplň
- 3D, fólia, RAL - výplň minerálnou vatou

## PROTIHLUKOVÉ PP

LUME EXTRA ACOUSTIC

### 1kr. CPL, HPL, RAL 60, 70, 80, 90/197

CPL štandard	270	324
CPL premium	280	336
CPL deluxe, RAL hladké (+prípl. RAL str.6)	287	345
HPL	340	408
padacia lišta	40	48
výška 210 príplatok		+15%

hodnoty útlmu:	kovová zárubňa	obložková zárubňa
prah s tesnením	35 dB	35 dB
padacia lišta	34 dB	34 dB

**i** Určené do protipožiarnej ocelevej alebo protipožiarne obložkovej zárubne s tesnením, padacia lišta je štandardnou súčasťou dverí (za príplatok), prah nie je súčasťou dodávky.

## DYMOTESNÉ PP

LUME EXTRA SMOKE

### prípl. k 1kr. plným hlad. PP dver. 60-90/197:

príplatok	+ 40	48
padacia lišta	40	48
zárubňa na čistú podlahu	22	27
silikón. tesnenie (biele, hnedé)/bm	1,20	2

**i** Trieda dymotesnosti Sa/S<sub>200'</sub> útlm 27-28 dB, EI 30, padacia lišta je štandardnou súčasťou dverí (za príplatok).

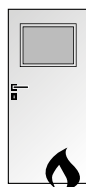
**i** Určené do schválenej ocelevej protipožiarnej zárubne s PVC tesnením - pozri str. 14

**i** orientačná lehota dodania PP dverí a odvod. variant: 6 týždňov

## PRESKLENÉ PP DVERE

**i** Určené do ocelevej PP zárubne. Ďalšie varianty presklenia na otázku. **Zámok:** FAB, **rozteč:** 72 mm, **sklo:** číre (EW30 - 7 mm, EI30-17mm). Do oblož. zárubne podľa individ. nacen.

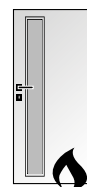
**i** orientačná lehota dodania: 6 -8 týždňov



1/3



2/3



VERTIKA



VERTIKUS

### CPL LAMINÁT ŠTANDARD

	1krídlové		EW30		EI30		EW30		EI30		EW30		EI30					
	60,70,80	90	100, 110	2krídlové	EW30	EI30	EW30	EI30	EW30	EI30	EW30	EI30	EW30	EI30				
125	665	798	690 828	1190	1428	1255 1506	1525	1830	1590	1908	1280	1536	1390	1668	1175	1410	1285	1542
145	715	858	740 888	1260	1512	1345 1614	1645	1974	1760	2112	1295	1554	1405	1686	1190	1428	1305	1566
160	865	1038	930 1116	1355	1626	1380 1656	1762	2115	1980	2376	1390	1668	1430	1716	1285	1542	1325	1590
180	1462	1755	1485 1782	1462	1755	1485 1782	1935	2322	2170	2604	1445	1734	1505	1806	1345	1614	1365	1638

### CPL LAMINÁT PREMIUM

	1krídlové		EW30		EI30		EW30		EI30		EW30		EI30					
	60,70,80	90	100, 110	2krídlové	EW30	EI30	EW30	EI30	EW30	EI30	EW30	EI30	EW30	EI30				
125	675	810	700 840	1210	1452	1275 1530	1545	1854	1610	1932	1300	1560	1410	1692	1195	1434	1305	1566
145	725	870	750 900	1280	1536	1365 1638	1665	1998	1780	2136	1315	1578	1425	1710	1210	1452	1325	1590
160	875	1050	940 1128	1375	1650	1400 1680	1782	2139	2000	2400	1410	1692	1450	1740	1305	1566	1345	1614
180	1482	1779	1505 1806	1482	1779	1505 1806	1955	2346	2190	2628	1465	1758	1525	1830	1365	1638	1385	1662

### CPL LAMINÁT DELUXE

	1krídlové		EW30		EI30		EW30		EI30		EW30		EI30					
	60,70,80	90	100, 110	2krídlové	EW30	EI30	EW30	EI30	EW30	EI30	EW30	EI30	EW30	EI30				
125	680	816	705 846	1222	1467	1287 1545	1557	1869	1622	1947	1312	1575	1422	1707	1207	1449	1317	1581
145	730	876	755 906	1292	1551	1377 1653	1677	2013	1792	2151	1327	1593	1437	1725	1222	1467	1337	1605
160	880	1056	945 1134	1387	1665	1412 1695	1794	2153	2012	2415	1422	1707	1462	1755	1317	1581	1357	1629
180	1494	1793	1517 1821	1494	1793	1517 1821	1967	2361	2202	2643	1477	1773	1537	1845	1377	1653	1397	1677

# DVERE SO ŠPECIÁLNOU KONŠTRUKCIOU

## KONŠTRUKCIA PLUS

### príplatok k cene dverí s výplňou DTD

jednokridlové	+ 22 27
dvojkridlové	+ 44 53

### vlastnosti:

- zosilnený masívny smrekový rám
- kovový zámok
- výplň DTD
- je možné pre dvere vo všetkých povrchoch (CPL, HPL, 3D, fólia, biele lakované, RAL atď.)

## PROTIHLUKOVÉ DVERE

### 1kr. CPL, HPL, RAL 60,70,80,90/197 a 100,110/197

CPL štandard	210 252 240 288
CPL premium	220 264 250 300
CPL deluxe, hladké RAL	227 273 257 309

(+prípl. RAL str. 6)

HPL	280 336 310 372
padacia lišta	40 48 40 48

hodnoty útlmu:	kovová zárubňa	obložková zárubňa
prah s tesnením	37 dB	38 dB
padacia lišta	35 dB	37 dB

## KLÍMA DVERE

### jednokridlové CPL, HPL 60, 70, 80, 90/197

CPL štandard	230 276
CPL premium	240 288
CPL deluxe	247 297
HPL	300 360
zmena zámku na cylindr. (FAB)/WC	+ 2 3

### vlastnosti:

min./max. teplota	10°C/28°C
max. rozdiel teplôt zvonka a vo vnútri	10°C
minimálna vlhkosť vzduchu	30%
maximálna vlhkosť vzduchu	65%

**1** orientačná lehota dodania dverí so špeciálnou konštrukciou: 6 týždňov

**1** Určené do obložkovej (odporúča sa úprava pre vyššiu nosnosť +850 - viď prípl. str.15) alebo kovové zárubne s tesnením, možno dokúpiť padaciu lištu, prah nie je súčasťou dodávky.

**1** orientačná lehota dodania dverí so špeciálnou konštrukciou: 6 týždňov

**1** Určené do klimaticky náročných podmienok - viď vlastnosti vyššie, určené do ocelevej zárubne.

**1** orientačná lehota dodania dverí so špeciálnou konštrukciou: 6 týždňov

# BEZPEČNOSTNÉ DVERE

## BEZPEČNOSTNÉ B2

LUME EXTRA SAFETY

### jednokridlové CPL, HPL 60, 70, 80, 90/197

CPL štandard	385 462
CPL premium	395 474
CPL deluxe	402 483
HPL	455 546
kukátko	15 18
výška 210 príplatok	+15%

Možno osadiť do existujúcej ocelevej zárubne (podmienky podľa dokumentácie), alebo zakúpiť ocelovú zárubňu B2 - viď vpravo

Požiarne odolnosť EI<sub>2</sub> 30, bezp. trieda RC 2, hrúbka 44 mm, zámok K119, rozteč 90 mm, útlm 28 dB v zárubni aj s prahom s tesnením.

## AKUSTICKÉ B2

LUME EXTRA SAFETY ACOUSTIC

### jednokridlové CPL, HPL 60, 70, 80, 90/197

CPL štandard	400 480
CPL premium	410 492
CPL deluxe	417 501
HPL	470 564
kukátko	15 18
padacia lišta	40 48
výška 210 príplatok	+15%

Požiarne odolnosť EI<sub>1</sub> 30, bezp. trieda RC 2, hrúbka 44 mm, zámok K119, rozteč 90 mm, útlm 34 dB s padacou lištou (súčasť dverí - nutné pripočítat príplatok), 35 dB s prahom a tesnením (nie je súčasťou).

### Oceleová zárubňa B2 na hrúbku steny:

(štandardne so silikónovým tesnením)

100 mm	125 150
150 mm	135 162
101 - 149 mm	140 168
151 - 250 mm	155 186
251 - 300 mm	175 210
výška 210 príplatok	+15%
zárubňa na čistú podlahu-prípl.	22 27

## BEZPEČNOSTNÉ B3

### jednokridlové CPL, HPL 60, 70, 80, 90/197

CPL štandard	575 690
CPL premium	585 702
CPL deluxe	592 711
HPL	645 774
kukátko	15 18
výška 210 príplatok	+15%

### lba v kompletu

### s ocelovou zárubňou B3 na hrúbku steny:

100 mm	145 174
150 mm	160 190
101 - 149 mm	170 204
151 - 250 mm	180 216
251 - 300 mm	195 234
výška 210 príplatok	+15%
zárubňa na čistú podlahu-príplatok	22 27

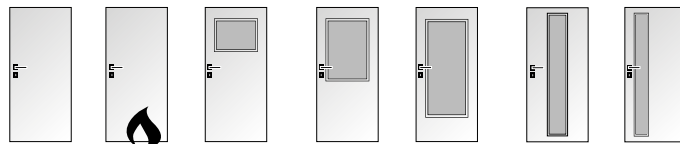
Požiarne odolnosť EI 30, bezp. trieda RC3, hrúbka 44 mm, zámok KFV 2750, rozteč 92 mm, útlm 34 dB v tesnenej kovovej zárubni a s prahom s tesnením.

\* nutné konzultovať dostupnosť varianty RC3 s obchodným zástupcom Doornite

**1** orientačná lehota dodania bezpečnostných dverí: 6 týždňov

Odporúčané ceny v EUR bez DPH a s DPH. Zmeny cien vyhradené.

# AQUA EXTREM



**dekory:** biela RAL 9003, šedá RAL 7040, antracit RAL 7024 ostatné odtiene RAL + 135 162  
šírka 100, 110 - iba biela RAL 9003, ost. odtiene RAL + 135 162; zasklenie: nerozbitné plexisklo - číre, mliečne

## jednokrídlové

60, 70, 80, 90  
100, 110

## dvojkřídlové

125, 145, 160,  
165, 180, 185

PLNÉ	PLNÉ PP	1/3	2/3	3/4	LINEA	VERTIKA
410 492	730 876	500 600	555 666	610 732	640 768	545 654
450 540	800 960	555 666	610 732	670 804	700 840	600 720
820 984	1460 1752	1000 1200	1100 1332	1220 1464	1280 1536	1090 1308

### ① doplnky:

klíma úprava	+ 175	210
vetracia mriežka ALU	+ 57	69
vetracia mriežka plast	+ 27	33
nerezové pánty	+ 27	33
záмок s nerez. čelom	+ 18	22
príprava pre samozat.	+ 16	20

Atypické rozmery na dopytovanie.

① orientačná lehota dodania: 6-8 týždňov

## OCEĽOVÉ ZÁRUBNE

### OCEĽOVÉ ZÁRUBNE YH

#### PRE ZAMUROVANIE

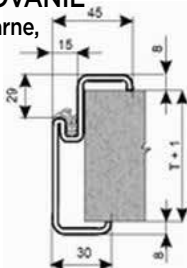
#### 1-dielne, nepožiariarne,

#### protipožiariarne

výška 1970

+ 30 mm pre zapustenie do podlahy, s drážkou a PVC tesnením, ochranný náter základný farbou, zosilnenie zárubne pre samozatvárač

Protipožiariarne zárubne vhodné pre osadenie všetkých protipožiarnych dverí a ich odvodených variant (viď. str. 12) a dverí so špeciálnou konštrukciou (viď. str. 13)



1 dielové	60-90	100, 110	125	145	165	185
75	80 96	80 96	95 114	100 120	115 138	125 150
100	85 102	90 108	100 120	105 126	120 144	130 156
115	95 114	100 120	115 138	120 144	135 162	140 168
125	90 108	95 114	110 132	115 138	130 156	135 162
150	100 120	100 120	115 138	120 144	135 162	145 174
175	110 132	120 144	130 156	135 162	150 182	160 192
200	120 144	125 150	135 162	140 168	155 186	165 198

#### Prípl. za konštrukčné a iné úpravy

výška 210 príplatok	20	24
protipožiariarne zárubne	14	17
zárubňa na čistú podlahu	22	27

Zárubne zamurujeme optimálne pri murovaní priečky, prípadne je možné pripraviť stavebné otvory - pozri tab.:

dvere	šírka
60	670 mm
70	770 mm
80	870 mm
90	970 mm
výška	2 005 mm

① orientačná lehota dodania: 4 týždne

### OCEĽOVÉ ZÁRUBNE HP

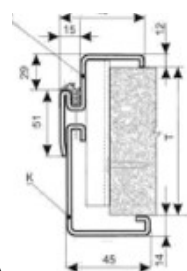
#### PRE DODATOČ. MONTÁŽ

#### 2-dielne, nepožiariarne, protipožiariarne

výška 1970 mm,

s drážkou a PVC tesnením, zosilnenie zárubne pre samozatvárač

Protipožiariarne zárubne vhodné pre osadenie plných hladkých protipožiarnych dverí LUME EXTRA, s úpravou aj pre bezpečnostné dvere B2 - viď príplatky



2-dielne	rozsah ostenia	60 - 90
100 mm	95 - 120 mm	155 186
125 mm	120 - 145 mm	165 198
150 mm	145 - 170 mm	165 198
175 mm	170 - 195 mm	170 204
200 mm	195 - 220 mm	170 204
225 mm	220 - 245 mm	195 234
250 mm	245 - 270 mm	195 234
275 mm	270 - 295 mm	200 240
300 mm	295 - 320 mm	200 240

#### Príplatky za konštrukčné a iné úpravy

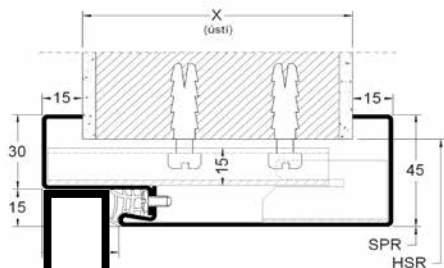
výška 210 príplatok	20	24
protipožiariarne zárubne	50	60
nástrek práškovou farbou Komaxit podľa RAL	70	84
príprava protipožiariarnej zárubne pre bezpečnostné dvere B2 (LUME EXTRA SAFETY - viď. str. 13)		

Príplatky k dverám 60-90, šírka zárubní cm:			STAVEBNÝ OTVOR	
dvere	šírka	dvere	šírka	
100, 110	pre dvere 100, 110	5	6	
125	pre dvere 60 + 60	27	33	60 670 mm
145	pre dvere 70 + 70	34	41	70 770 mm
165	pre dvere 80 + 80	40	48	80 870 mm
185	pre dvere 90 + 90	40	48	90 970 mm
		60	72	výška 2 005 mm

① orientačná lehota dodania: 4 t.

\* nutné konzultovať dostupnosť protipožiariarnej varianty s obchodným zástupcom Doornite

# COMPACT LINE KOMPAKTNÉ OCEĽOVÉ BEZFALCOVÉ ZÁRUBNE, 2-DIELNE PRE DODATOČNÚ MONTÁŽ



## 📌 kalkulácia celkovej ceny:

- dvere - cena podľa cenníka (str. 1 - 9)
- +
- A. príplatok za úpravu dverí a pánty
- +
- B. oceľové zárubne
- +
- C. nástrek zárubne práškovou farbou (štandard. dodávané len s preprav. nástrekom)
- +
- D. magnetický zámok (voliteľne, iba pre nepožiariarne dvere)

menovitý r.	priechodný r.	stavebný otvor
600 x 1970	598 x 1969	670 x 2005
700 x 1970	698 x 1969	770 x 2005
800 x 1970	798 x 1969	870 x 2005
900 x 1970	898 x 1969	970 x 2005

2-dielne zárubne nemožno pri montáži rozťahovať podľa hrúbky steny, do objednávky je potrebné uviesť presnú hrúbku ostenia v mm.

**Nutné objednať v komplete dvere + zárubňa**

📌 orientačná lehota dodania: 6 týždňov

\* nutné konzultovať dostupnosť požiariarnej varianty s obchodným zástupcom Doornie

## PRÍPLATKY K CENE DVERÍ A ZÁRUBNÍ (A+B+C)

### A. ÚPRAVA DVERÍ (bezfalcové prevedenie + pánty)

skryté pánty Tectus 340 - matný chróm SCR	100 120
skryté pánty Tectus 340 - čierny	120 144
viditeľné pánty VX 100 - kartáčovaný nerez	80 96
+15% (výška 210 cm)	

### B. KOVOVÉ 2-DIELNE ZÁRUBNE PRE BEZFALCOVÉ DVERE

**1. Nepožiariarne so skrytými pántami**  
Tectus 340, na murovanú priečku aj SDK

**2. Nepožiariarne s viditeľnými pántami**  
VX 100, na murovanú priečku aj SDK

**3. Požiariarne s viditeľnými pántami**  
VX 100, na murovanú priečku aj SDK

#### Komplet vždy obsahuje:

zárubňa v prepravnom nástreku z plechu hr. 1,4 mm, 2 vrecká s daným typom pántu, zosilnenie pre samozatvárač, čierne tesnenie, požiariarna zárubňa s otvorom pre pasívny čap a výplň minerálnou vatou

ostenie mm	1. Nepožiariarne so skrytými pántami Tectus 340	2. Nepožiariarne s viditeľnými pántami VX 100	3. Požiariarne s viditeľnými pántami VX 100
	cena 1kr š. 60-110 cm	cena 1kr š. 60-110 cm	cena 1kr š. 60-110 cm
100 - 125	280 336	265 318	285 342
126 - 150	300 360	280 336	310 372
151 - 175	305 366	290 348	325 390
176 - 200	310 372	295 354	330 396
201 - 225	365 438	350 420	355 426
226 - 250	370 444	360 432	365 438

Výška 210 cm - príplatok +15%

### C. NÁSTREK ZÁRUBNE PRÁŠKOVOU FARBOU

**RAL štandard: 1013, 7001, 7016, 7021, 7024, 7035, 7035, 8011, 9005, 9010, 9016**

Prášková farba RAL štandard (ostenie do 200 mm)	40 48
Prášková farba RAL štandard (ostenie 201 - 400 mm)	75 90
Príplatok za RAL odtiene mimo štandardu	12 15

### D. MAGNETICKÝ ZÁMOK (voliteľne, iba pre nepožiariarne dvere)

magnetický zámok	34 41
príprava zárubne + magnetický protiplech vr. montáže	40 48

## OCEĽOVÉ DVERE

### 📌 Konštrukcia:

- dva ploché oceľové korpusy
- pozink. plech 1 mm
- výztuha v hrane, 3 závesy
- zámok v kovovom kontajneri
- možnosť len so zámkom FAB (vložk.)
- vrátane prípravy pre samozatvárač
- hrúbka dverí 42 mm, rozmery dverí podľa ČSN, rozteč zámku 72 mm
- všetky oceľové dvere bez povrchovej úpravy, povrchová úprava za prípl.
- viď. prípl. vpravo
- nie je možné osadiť vetráciu mriežku
- Zateplené dvere
- výplň EPS, tepelný odpor m<sup>2</sup> K/W 2,2 (2kr. 2,0)

📌 orientačná lehota dodania: 6 t.

### 1-PLÁŠŤOVÉ ZATEPLENÉ PP EW/EI 30 DPI

1krídlové	185 222	225 270	440 528
60	185 222	225 270	440 528
70	185 222	235 282	450 540
80	190 228	250 300	480 576
90	190 228	260 312	495 594
100, 110	230 276	285 342	520 624
2krídlové	335 402	540 648	990 1188
125	335 402	540 648	990 1188
145	355 426	560 672	1020 1224
160	380 456	575 690	1050 1260

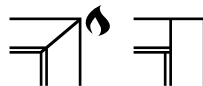
### Príplatky za povrchovú úpravu

Základný PU náter	15 18/kr.
Vypalovaná prášková farba	
- biela RAL 9010/ antracit RAL 7016	60 72/kr.
- ďalšie odtiene	110 132/kr.
viď. vzorkovník RAL	

Medzi-rozmiery a atypické rozmery podľa dopytu

# OBLOŽKOVÉ ZÁRUBNE

## INTERIÉROVÉ A PROTIPOŽIAR. ZÁRUBNE



Min. hr. steny 10 cm

### CPL LAMINÁT ŠTANDARD

dekory: buk, dub corbridge, jelša, orech, biela (Egger W980)

jednokridlové	zárubňa	protipožiar.	na tupo
60, 70, 80, 90	106 128	168 202	140 168
100, 110	122 147	-	160 192
dvojkridlové	zárubňa	protipožiar.	na tupo
125, 145,	146 176	208 250	180 216
160, 165, 180, 185	158 190	220 264	192 231

### CPL LAMINÁT PREMIUM CPL LAMINÁT DELUXE

dekory: antracit, authentic, bardolino, biela pór, biela premium, borovica fínska, borovica švédská, buk prírodný, dub halifax, dub halifax tabakový, dub kubánsky, dub prírodný, dub riečny, fleetw. lávovo sivý, fleetwood šampanský, hruška, brest biely, natural, nebraska, prachovo sivá, sivá

jednokridlové	zárubňa	protipožiar.	na tupo
60, 70, 80, 90	110 132	172 207	144 173
100, 110	126 152	-	164 197
dvojkridlové	zárubňa	protipožiar.	na tupo
125, 145,	150 180	212 255	184 221
160, 165, 180, 185	162 195	224 269	196 236

### 3D POLYPROPYLEN

dekory: biela pór

jednokridlové	zárubňa	protipožiar.	na tupo
60, 70, 80, 90	110 132	172 207	144 173
100, 110	126 152	-	164 197

### CLASSIC BIELE

dekor biela pór (3D polypropylénová fólia, štandardne dodávaná k bielym dverám Classic, odtieň a štruktúra sa môžu líšiť)

Nástrek v odtieňoch RAL - viď príplatky str. 6.

dvojkridlové	zárubňa	protipožiar.	na tupo
125, 145,	150 180	212 255	184 221
160, 165, 180, 185	162 195	224 269	196 236

### FÓLIA, BIELE (FÓLIOVANÉ)

dekory: biele (fólia, štandardne dodávaná k bielym lakovaným dverám BASIC a k sérii Quatro, odtieň sa môže líšiť)

ďalšie dekory: borovica bielená, buk, dub, dub elegantný, dub grand, dub ryfľovaný, dub siena, dub sonoma, dub sivý, jelša, orech, orech rustikálny

jednokridlové	zárubňa	protipožiar.	na tupo
60, 70, 80, 90	100 120	162 195	135 162
100, 110	120 144	-	155 186
dvojkridlové	zárubňa	protipožiar.	na tupo
125, 145,	140 168	202 243	175 210
160, 165, 180, 185	148 178	214 257	187 225

### LAKOVANÉ ZÁRUBNE (BIELE + RAL)

K bielym lakovaným dverám BASIC ak dverám zo série Quatro je štandardne dodávaná biela fóliovaná zárubňa. (pozri vyššie)

- ! K cene tejto zárubne je možné pridať:
- nástrek farbou zhodnou s farbou Doornite biela 1 za príplatok
  - nástrek v odtieňoch RAL - viď prípl. str. 6

#### ! Príplatky obložkovej zárubne

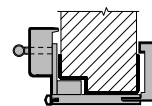
#### ostenie 17 - 30 cm 6 8

hrúbka steny nad 30 cm za každý cm 2 3  
atypická výška (do 210 vrátane, vrátane PP) 20 24  
Zárubňa s golierom 85mm (štandard = 65mm, nutné konzultovať dostupnosť v jednotliv. dekoroch) + 40 48

- minimálna hr. steny pre bezfalc. zárubne 10 cm

- 1 orientačná lehota dodania oblož. zárubní: 4 t.  
(100, 110, atypy, ostenie nad 30 cm, lakované zárubne - 6 týždňov)

# OKZ OBKLAD KOVOVÉ ZÁRUBNE



Max. priechodná v. 198 cm.  
Nutné dodať zameriavací protokol, prípadne konzultovať potrebu výroby atypických dverí.

### OKZ jednokridlové 60-90

hrúbka steny 6 - 16 cm	132 159
hrúbka steny 17 - 25 cm	138 166
hrúbka steny nad 25 cm	+ 2 3/1 cm

### OKZ jednokridlové 60-90

hrúbka steny 6 - 16 cm	136 164
hrúbka steny 17 - 25 cm	142 171
hrúbka steny nad 25 cm	+ 2 3/1 cm

### OKZ jednokridlové 60-90

hrúbka steny 6 - 16 cm	136 164
hrúbka steny 17 - 25 cm	142 171
hrúbka steny nad 25 cm	+ 2 3/1 cm

### OKZ jednokridlové 60-90

hrúbka steny 6 - 16 cm	126 152
hrúbka steny 17 - 25 cm	132 159
hrúbka steny nad 25 cm	+ 2 3/1 cm

- ! Príplatky OKZ dvojkridlové  
príplatok k cene 1kr. OKZ + 30%

Záklop 85 mm - príplatok + 24 29  
Nutné konzultovať dostupnosť záklopu 85 mm v jednotlivých dekoroch!

- 1 orientačná lehota dodania OKZ: 6 týždňov

#### ROZMERY ZÁRUBNÍ

označ.	rozmer ostenia	označ.	rozmer ostenia
7	70-80 mm	18	175-195 mm
8	80-90 mm	20	195-215 mm
9	90-100 mm	22	215-235 mm
10	95-115 mm	24	235-255 mm
11	105-125 mm	26	255-275 mm
12	115-135 mm	28	275-295 mm
14	135-155 mm	30	295-315 mm
15	145-165 mm	Ostatné rozmery na požiadanie	
16	155-175 mm		

Tabuľka základných rozmerov pre drevené polodrážkové obložkové zárubne (príklad pre šírku 80):

Nom. rozmer zárubne (cm)	80	Menovitý rozmer zárubne (cm)	80
<b>Vonkajší rozmer</b>	šírka (mm) 960	<b>Rozmer v polodrážke zárubne</b>	šírka (mm) 830
	výška (mm) 2046		výška (mm) 1981
<b>Stavebný otvor</b>	šírka (mm) 900	<b>Vonkajší rozmer štandardných dverí</b>	šírka (mm) 846
	výška (mm) 2020		výška (mm) 1983
<b>Stavebný otvor protipožiarnej obložkovej zárubne</b>	šírka (mm) 915	<b>Rozmer štandardných dverí v polodrážke</b>	šírka (mm) 820
	výška (mm) 2030		výška (mm) 1970
<b>Vnútný priechodný rozmer</b>	šírka (mm) 808		
	výška (mm) 1970		



# SKRYTÉ ZÁRUBNE

## SKRYTÉ ZÁRUBNE PRE BEZFALCOVÉ (A.1) A REVERZNÉ (A.2) DVERE

**i** kalkulácia celkovej ceny:  
dvere - cena podľa cenníka (str. 2 - 7)  
+  
príplatok za úpravu dverí A  
+  
skryté zárubne - cena B  
+  
magnetický zámok - príplatok C

**!** Nutné objednať v komplete  
dvere + zárubňa.

**1** orientačná lehota dodania: 6 t.

Nutné vybrať variantu pre inštaláciu  
do sadrokartónovej priečky (SDK)  
alebo do murovanej priečky (MUR).

Odporúčaná minimálna hrúbka  
dokončenej priečky je 125 mm.

Pri priečke 100 mm je nutné vyriešiť  
kotvenie preskrutkovaním  
v nepohľadovej časti profilu.

## PRÍPLATKY K CENE DVERÍ (A+B+C)

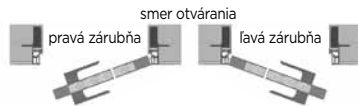
A.1 ÚPRAVA DVERÍ (bezfalcové  
prevedenie + skryté pánty TECTUS 340)

úprava dverí jednodr. v. 197

100 120 (pánty chróm SCr)

120 144 (pánty čierne)

+ 15% (výška 210cm)



A.2 ÚPRAVA DVERÍ (reverzné  
prevedenie + skryté pánty TECTUS 240)

úprava dverí jednodr. v. 197

116 140 (pánty chróm SCr)

136 164 (pánty čierne)

+ 15% (výška 210cm)



## B. SKRYTÉ ZÁRUBNE PRE BEZFALCOVÉ/REVERZNÉ DVERE z hliník. profilu

1kr.	cena
60	545 654
70	555 666
80	565 678
90	570 684

## C. MAGNETICKÝ ZÁMOK

magnetický zámok	čierny magnetický zámok
34 41	40 48

# PRESKLENÉ STENY

Interiérové zárubne s nadsvetlíkom a bočným svetlíkom	rozmer ostenia (cm)	FÓLIA			CPL, 3D		
		celková menovitá šírka zárubne (cm)			celková menovitá šírka zárubne (cm)		
		do 100	do 175	do 240	do 100	do 175	do 240
Zárubňa s nadsvetlíkom	10-15	250 300	290 348	350 396	270 324	310 372	350 420
	16-25	265 318	305 366	345 414	285 342	325 390	365 438
	26-35	275 330	315 378	355 426	295 354	335 402	375 450
	36-45	290 348	330 396	370 444	310 372	350 420	390 468
Zárubňa s bočným svetlíkom	10-15	-	320 384	-	-	340 408	-
	16-25	-	335 402	-	-	355 426	-
	26-35	-	350 420	-	-	370 444	-
	36-45	-	360 432	-	-	380 456	-
Zárubňa s bočnými svetlíkmi	10-15	-	360 432	440 528	-	380 456	460 552
	16-25	-	375 450	455 546	-	395 474	475 570
	26-35	-	390 468	470 564	-	410 492	490 588
	36-45	-	410 492	490 588	-	430 516	510 612
Zárubňa s nadsvetlíkom a bočným svetlíkom	10-15	-	440 528	500 600	-	460 552	520 624
	16-25	-	460 552	520 624	-	480 576	540 648
	26-35	-	480 576	540 648	-	500 600	560 672
	36-45	-	500 600	560 672	-	520 624	580 696
Zárubňa s nadsvetlíkom a bočnými svetlíkmi	10-15	-	470 564	530 636	-	505 606	545 654
	16-25	-	485 582	545 654	-	515 618	575 690
	26-35	-	500 600	560 672	-	530 636	595 714
	36-45	-	510 612	570 684	-	545 654	605 726

**1** Termíny a dostupnosť jednotlivých typov a povrchov - na vyžiadanie. **!** Nedodávame v protipožiarnej úprave.

**i** Uvedené ceny platia pre výšku do 240 cm. Príplatky za atypické rozmery: 241 - 260 cm + 20%, výška alebo šírka 261 - 290 cm + 40%, výška alebo šírka 291 - 360 cm + 60%. Ak sú atypické oba rozmery (výška aj šírka) vychádza sa z príplatkov za väčší rozmer. K tomuto príplatku sa potom pripočíta ďalších 10%.

# KOVANIE KLUČKY, PANTY, BEZPEČNOSTNÉ KOVANIE

## KLUČKY DOORNITE

	Marta	Lenka	Agáta	Beáta
dóz. alebo cylind. okrúhla rozeta	16 20		24 29	
WC guľatá rozeta	25 30		32 39	
kľučka/guľa guľatá rozeta	28 34		37 45	
oválny štít - dóz. alebo cylinder.	36 44		32 39	
oválny štít - WC	36 44		40 48	
oválny štít kľučka/guľa	40 48		44 53	

BÁRA	nerez	Tin-K	biela
dózická	40 48	76 92	76 92
cylindrická	40 48	76 92	76 92
WC	62 75	107 129	107 129
klika/madlo	80 96	125 150	125 150

DOORNITE EVA	bezpečnost. hranatá bez prekryt.	bezpečnost. guľatá s prekrytkou
	64 77	80 96

**D** Dostup. rozstupy 72mm/90mm/92mm - nutné vybrať podľa typu dverí.

## NEREZ

štvorcová rozeta

	LUSY	MORGAN	NOVA	JAMESON
dózická	21 26	26 32	42 51	31 38
cylindrická	21 26	26 32	42 51	31 38
WC	37 45	42 51	58 70	47 57
kľučka/guľa	1170 00	-	-	-

## CHRÓM

okrúhla magnetická rozeta

	DENY
dózická	102 123
cylindrická	102 123
WC	122 147

## NEREZ

štvorcová rozeta

	LUSY	MORGAN	SENZA	ENTERO	PROMO	KVADRA
dózická	25 30	37 45	47 57	63 76	52 63	52 63
cylindrická	25 30	37 45	47 57	63 76	52 63	52 63
WC	45 54	56 68	66 80	82 99	71 86	71 86

## SNI

okrúhla rozeta

	BURAK
dózická	54 65
cylindrická	54 65
WC	80 96

## SNI

okrúhla magnetická rozeta

	SOGUT
dózická	97 117
cylindrická	97 117
WC	114 137

## TIN K

okrúhla magnetická rozeta

	DENY
dózická	143 172
cylindrická	143 172
WC	160 192

## SNI

štvorcová rozeta

	GARANTI	ENTERO
dózická	63 76	100 120
cylindrická	63 76	100 120
WC	94 113	130 156

## TIN K

štvorcová rozeta

	JAMESON	LUSY
dózická	58 70	47 57
cylindrická	58 70	47 57
WC	89 107	78 94

## BEZPEČNOSTNÉ KOVANIE

	SICURA	SICURA Tin K	LUSY	ENTERO
kľučka/madlo	142 171	255 306	120 144	178 214

### **D** BEZPEČNOSTNÉ KOVANIE

Je nutné špecifikovať orientáciu - pravá/ľavá.  
Dostupné rozteče: 72mm/90mm/92mm  
- nutné vybrať podľa typu dverí.

## PÁNTY

	KULATÝ TIN-K	MINI SNI	(nutné špecifikovať orientáciu - pravá/ľavá)
cena za 1 p. (spodný + horný diel)	8 10	14 17	
sada 3 p. do protipožiar. dverí	28 34		

## HOTELOVÉ KOVANIE

(nutná konzultácia s technickou podporou)  
**KLUČKA S OTVÁRANÍM NA KARTU**

kľučka/kľučka cena na vyžiadanie

## KOVANIE MAGNETIC

SNI	220 264
TinK (čierna)	260 312

### **D** KOVANIE MAGNETIC obsahuje

- kovanie Magnetic
- nastaviteľný magnetický blok
- madlo Joo s magnetickou výplňou
- príslušenstvo na montáž do zárubne

# ATYPICKÉ ÚPRAVY, ROZMERY A DOPLNKY

## Bezfalcová úprava dverí a obložkových zárubní so skrytými pántami (min. hr. steny 10 cm)

Prípl. ku kompletu 1kr. dverí a zárubn. (nedá sa u PP, PVC, rám. dverí)	
pánty SCr - pár	100 120
pánty čierne - pár	120 144
montážna doska do zárubne s vrútni - pár	20 24
Bezfalcová úprava dverí s viditeľnými pántami S1	+60%

## Atypické úpravy dverí

Dvojdekorové dvere (len rovnaký typ povrchu, vždy k vyššej cene)	34 41
Príplatok za rozdielny dekor rámečka oproti dverám (vr. čierneho rámečka)	20 24
Príplatok za rozdielny dekor hrany oproti štandardu	18 22
Pridaný vlys do rámu dverí s voštinou alebo DTD (dole)	14 17

## Atypické rozmery - dvere

Plné hladké dvere (výška dverí 190 až 211, šírka 55 až 110)	+ 60%
Plné hladké dvere (výška dverí 201, 7 a 209, 7 - teda 203 a 211 s falcom) +	+ 15%
Plné profilované dvere (výška dverí 195 až 199, šírka dverí 58,5 až 91,5)	+ 60%
Iné rozmery a ďalšie typy dverí iba na dopyt.	

## Atypické úpravy zárubní

Atypická výška do 210 cm (vrátane PP zárubne)	+ 20 24
Atypická výška nad 210 cm (max. do 240 cm)	+ 100%
Atypická šírka	+ 20 24
Dvojdekorové zárubne (len rovnaký typ povrchu, vždy k vyššej cene)	34 41
Úprava zárubne pre celosklenené dvere (výstuha + pánty PP)	34 41
Úprava zárubne pre vyššiu nosnosť - napr. protihluk. dvere (výstuha + pánty PP)	34 41

## Asymetrické delenie dvojkridlových dverí

Príplatok k základnej cene pasívneho krídla, ak má iný, ako štandardný r. 60, 70, 80, 90 alebo medzi rozmer 75 a 85	+ 60%
Základná cena pasívneho krídla = cena 2kridlových dverí mínus cena 1kridlových dverí	

## Príprava pre dverné komponenty (dverný zatvárač, madlo atď.)

Úprava dverí pre dverný zatvárač, madlo (rám z masív. dreva a plná drevotrieska) prípl. k cene dverí s DTD (do PP dverí nie je potrebná úprava).	28 34
Úprava obl. zárubne pre montáž samozatvárača	34 41
Dverný zatvárač FAB SMART PLUS (protipožiarny)	62 75
Dverný zatvárač DORMA TS Profil strieborný (PP)	60 72

## Kukátko

Kukátko vrátane osadenia do dverí	14 17
Samostatné kukátko	8 10

## Vetracie otvory

Alu vetracia mriežka 480 x 80 mm (pár) do dverí	38 46
Vetracia mriežka do dverí 460 x 135 mm (plast - biela, šedá, hnedá, dub, javor, jelša)	20 24
Vzdušníky do dv. (plast - biela, hnedá) - cena za sadu/kr.	10 12

## Okopové plechy

Okopový plech 200mm s výsekom (nerez) - pár	48 58
Okopový plech 200mm plný (nerez) - jedna strana dverí	20 24

**1** orientačná lehota dodania: 6 týždňov

Odporúčané ceny v EUR bez DPH a s DPH. Zmeny cien vyhradené.

## Zámky

FAB cylindrická vložka (rozmer 30/35)	5 6
FAB cylindrická vložka (rozmer 30/40)	7 9
Samostatný zámok - dózický, cylindrický (FAB), WC	5 6
Samostatný zámok s kovovou strelkou a závorou (dóz., cylindr. (FAB), WC)	5 6
Magnetický zámok (do bezfalcových dverí) (dózický alebo WC - rozteč 90 mm; cylindrický (FAB) - rozteč 85 mm)	34 41
Magnetický zámok - čierny (do bezfalcových dverí) (dózický alebo WC - rozteč 90 mm; cylindrický (FAB) - rozteč 85 mm)	40 48
Magnetický zámok (do polodrážkových dverí) (dózický, WC, cylindrický (FAB) - rozteč 72 mm) strieborný	34 41
Magnetický zámok (do polodrážkových dverí) (dózický, WC, cylindrický (FAB) - rozteč 72 mm) čierny	40 48
Magnetické zámky nemožno osadiť do OKZ	
Elektromechanické a elektromotorické zámky, elektro otvárač (BEFO) atď. - na dopyt	

## Panikový zámok (len pre 1-kridlové dvere; celková cena = dvere + príplatok za prípravu + panikový zámok)

Príplatok za prípravu pre panikový zámok	34 41
Zámok kľučka/kľučka, SSF 20 APD, 72 mm, vr. štvorhranu (iba v smere úniku)	88 106
Zámok kľučka/guľa, SSF 20 APE, 72 mm, vr. redukcia (iba v smere úniku)	68 82
Zámok kľučka/kľučka alebo guľa, ASSA ABLOY N1100, 72 mm, vr. štvorhranu alebo redukcia (obojsmerne)	200 240
CISA ANTIPANIC APH3	74 89
Cylindrická vložka s ultradlhým trňom a gombíkom pre zámok (odporúča sa pri použití hotelového kovania na kartu)	50 60
NOVINKA samozamykací elektromagnetický zámok s panikovou funkciou FUHR autotronic 834P	cena na základe tech. konzultácie

## Ostatné

Bezpečnost. sklo TRIEDA 1 - tvrdené (všetky typy)	20 24
Sklo Connex čire (nie je možné k dverám Clara)	68 82
Sklo Connex mliečne (nie je možné k dverám Clara)	90 108
Dvere bez vrtania/bez zádlabu/bez zámku/bez skla	bez príplatku
Protipožiarna montážna pena - TEKAPUR Fire stop pištoľ B 1 750 ml	tuba 6,50 8

# PREPRAVNÉ

## Prepravné za 1 kr. alebo 1 ks zárubne alebo 1 posuvný komplet

Na pobočku distribútora	4,50 5,40
Bezpečnostná zárubňa B2, B3, skrytá zárubňa, oceľové zárubne	na dopyt

Príslušenstvo k dverám (kovanie atď.) je zaväzené iba s dverami.

# VZORKOVNÍKY POVRCHOV, KATALÓGY

Vzorkovník - formát A4	10 12
Vzorkovník - formát A5	8 9,60
Tlačený katalóg 1 ks	0,50 0,60

# DOORNITE EXPRES NAJRÝCHLEJŠIE DODANIE VYBRANÝCH DVERÍ DO 5 DNÍ (min.obj. 5 ks) ZÁRUBNÍ DO 10 DNÍ (min.obj. 5 ks)

CPL voština, dóz.zámok, 60 - 90 buk, orech, biela premium, šedá - plné

CPL DTD, dóz. zámok, 60 - 90 biela premium, šedá - plné

CPL protipožiarne 80,90 biela Egger W980, biela premium, šedá

FÓLIA voština, dóz.zámok, 60 - 90 buk, dub - plné, sklo 2/3 (kôra číra)

FÓLIA voština, dóz.zám., 60 - 90 dub: sonoma, siena, elegant, grand - plné

FÓLIA protipožiarne 80,90 buk, dub, orech

BASIC biely lak, dóz.zámok, 60 - 90 plné, sklo 1/3 a 2/3 (kôra číra)

Profil. dvere voština, dóz.zámok, 60 - 80 Claudius, Socrates, Quatro plné

B2 bezpečnostné dvere, 80,90, CPL premium biela, CPL sivá

B3 bezpečnostné dvere, 80,90, CPL premium biela, CPL sivá

(Bezpečnostné dvere B3 iba v komplete s oceľ. zárubňou B3)

FÓLIA, 60 - 80 na stenu 10 cm biele,

dub sonoma, buk

3D FÓLIA, 60 - 80 na stenu 10 cm biela pór

Dostupnosť podľa aktuál. skladových zásob.

Do objednávky uveďte pozn. EXPRES

Uvedené lehoty sú platné pre nakládku vo

výrobnom závode Doornite Jihlava.

## NÁHRADNÉ DIELY

### NÁHRADNÉ DIELY CPL, 3D, FÓLIA

typ dverí	sklo (1 ks)	CPL rámček (pár)	3D folie rámček (pár)	ALU rámček	FÓLIA rámček (pár)	biele rámček (pár)
1/3, 2/3	18 22	31 38	31 38	-	20 24	20 24
3/4	25 30	38 46	38 46	-	26 32	26 32
4/5	25 30	42 51	42 51	-	31 38	31 38
LINEA	25 30	42 51	42 51	60 72	31 38	31 38
VERTIKA	22 27	33 40	33 40	60 72	21 26	21 26
VERTIKUS	22 27	33 40	33 40	-	21 26	21 26
QUADRA/GIGA (1 ks ze 4)	7 9	12 15	12 15	-	10 12	-
AXIS/STRIPE	22 27	38 46	38 46	-	-	-
PANORAMA/SUPERIOR	32 39	48 58	48 58	-	-	-
DOMINANT (1 ks ze 4)	15 18	20 24	20 24	-	15 18	-

Nástrek RAL, PUR, CLARA, biely lak + 27 33

### NÁHRADNÉ DIELY QUATRO SÉRIA

typ dverí	sklo (1 ks)	rámček (pár)
QUATRO LINEA	25 30	26 32
QUATRO VERTIKA	22 27	24 29
DAKOTA SKLO 4/4	25 30	36 44
OREGON SKLO (1 ks ze 3)	11 14	12 15
TAMPA SKLO	32 39	26 32
BORDEAUX VERTIKA	22 27	24 29
Nástrek RAL, PUR, CLARA, biely lak		+ 27 33

### NÁHRADNÉ DIELY CLASSIC SÉRIA

typ dverí	sklo (1 ks)	rámček biela (pár)
SOCRATES	28 34	40 48
OCTAVIANUS	39 47	50 60
ACHILLES (1 ks ze 2)	11 14	21 26
HECTOR (1 ks ze 4)	11 14	21 26
AULIDA	25 30	40 48
ELIDA	32 39	50 60

### NÁHRADNÉ DÍLY K ZÁRUBNÍAM

Náhradné diely	Fólia	CPL, 3D
<b>Kompletná</b>		
- pántová strana	35 42	44 53
- zámková strana	33 40	42 51
- nadpražie	17 21	21 26
<b>Záklop k bočnej strane</b>		
- štandard	7 9	10 12
- s predĺženým perom	12 15	12 15
- s golierom 85 mm	12 15	12 15
<b>Záklop k nadpražiu</b>		
- štandard	4 5	5 6
- s predĺženým perom	7 9	7 9
- s golierom 85 mm	12 15	12 15
Nástrek RAL, PUR, CLARA, biely lak		+ 27 33
Servisný balíček štandard		5 6
Servisný balíček PP		12 15
Tesnenie - bežný meter		1 2



DOORNITE s. r. o., Hruškové Dvory 82, CZ - 586 01 Jihlava  
e-mail: info@doornite.cz, objednávky: objednavky@doornite.cz  
technická podpora: technicapodpora@doornite.cz,  
reklamácie: reklamace@doornite.cz  
www.doornite.sk