

# CENNÍK 2023/1

Platnosť od 10. 1. 2023



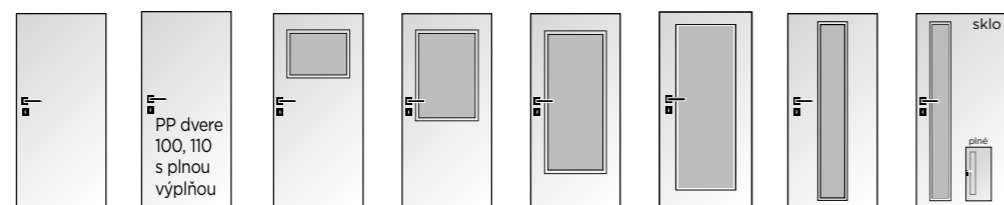
## DOORNITE

1 na slovenskom trhu s dverami

[www.doornite.sk](http://www.doornite.sk)



# CPL LAMINÁT



PLNÉ PLNÉ PP SKLO 1/3 SKLO 2/3 SKLO 3/4 SKLO 4/5 LINEA VERTIKA

## CPL ŠTANDARD

dekory: buk, dub corbridge, jelša, orech, biela (Egger W980)

	PLNÉ	PLNÉ PP	SKLO 1/3	SKLO 2/3	SKLO 3/4	SKLO 4/5	LINEA	VERTIKA	
<b>jednokrídlové voština</b>	60, 70, 80, 90 100, 110	125 150 270 324	PP 220 264 270 324	voština 165 198 255 306	voština 165 198 255 306	DTD 195 234 305 366	DTD 205 246 330 396	voština 175 210 275 330	voština 175 210 275 330
<b>60 - 90 PP CPL biela</b>		205 246							
<b>dvojkrídlové voština</b>	125, 145, 160, 165, 180, 185	280 336	PP 470 564	voština 350 420	voština 350 420	DTD 420 504	DTD 440 528	voština 380 456	voština 380 456
<b>2kr. PP CPL biela</b>		440 528							

## CPL PREMIUM

dekory: antracit, authentic, bardolino, biela pór, biela premium, borovica fínska, borovica švédska, buk prírodný, dub prírodný, dub riečny, hruška, natural, nebraska, prachovo sivá, sivá

	PLNÉ	PLNÉ PP	SKLO 1/3	SKLO 2/3	SKLO 3/4	SKLO 4/5	LINEA	VERTIKA	
<b>jednokrídlové voština</b>	60, 70, 80, 90 100, 110	135 162 280 336	PP 230 276 280 336	voština 175 210 265 318	voština 175 210 265 318	DTD 205 246 315 378	DTD 215 258 340 408	voština 185 222 285 342	voština 185 222 285 342
<b>dvojkrídlové voština</b>	125, 145, 160, 165, 180, 185	300 360	PP 490 588	voština 380 456	voština 380 456	DTD 440 528	DTD 460 552	voština 400 480	voština 400 480

## CPL DELUXE

dekory: dub halifax, dub halifax tabakový, dub kubánsky, fleetwood lávovosivý, fleetwood šampanský, brest biely  
**horizontálne dekory:** bardolino, borovica fínska, borovica švédska, dub prírodný, fleetwood lávovosivý

	PLNÉ	PLNÉ PP	SKLO 1/3	SKLO 2/3	SKLO 3/4	SKLO 4/5	LINEA	VERTIKA	
<b>jednokrídlové voština</b>	60, 70, 80, 90 100, 110	142 171 287 345	PP 237 285 287 345	voština 182 219 272 327	voština 182 219 272 327	DTD 212 255 322 387	DTD 222 267 347 417	voština 192 231 292 351	voština 192 231 292 351
<b>dvojkrídlové voština</b>	125, 145, 160, 165, 180, 185	314 377	PP 504 605	voština 394 473	voština 394 473	DTD 454 545	DTD 474 569	voština 414 497	voština 414 497

### 📏 Príplatok za DTD

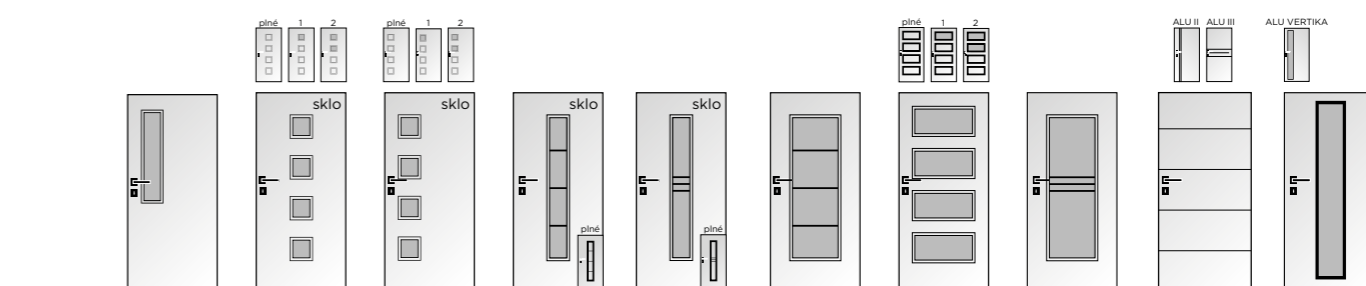
príplatok k cene 1kr. voština 60 - 90	20 24
príplatok k cene 1kr. voština 100 - 110	30 36
príplatok k cene 2kr. voština 125 - 185	40 48

### 🔒 zámky:

- zmena zámku na cylindrický (FAB)
- alebo WC + 2 3
- PP dvere štandardné s cylindrickým zámkom (FAB)
- dvere CPL a HPL štandardné so zámkom s kovovou strelkou a závorou

### 📏 dostupné typy skiel:

štandardné zasklenie: sklo satinované, zmena možná, bez príplatku: satinované (pieskované), kôra číra, priehľadné, screen, chinchilla;  
s príplatkom: mastercarre + 10 12 / krídlo  
možnosť zasklenia s čiernymi zasklievacími rámečkmi - príplatok + 20 24



VERTIKUS QUADRA GIGA AXIS STRIPE SUPERIOR DOMINANT PANORAMA ALU II, III, IV ALU

## CPL ŠTANDARD

	VERTIKUS	QUADRA	GIGA	AXIS	STRIPE	SUPERIOR	DOMINANT	PANORAMA	ALU II, III, IV	ALU
<b>1kr. voština</b>	175 210 275 330	voština 180 216 280 336	voština 180 216 280 336	voština 180 216 280 336	voština 180 216 280 336	DTD 205 246 330 396	DTD 205 246 330 396	DTD 205 246 330 396	DTD 230 276 370 444	DTD 255 306 400 480
<b>2kr. voština</b>	380 456	voština 390 468	voština 390 468	voština 390 468	voština 390 468	DTD 440 528	DTD 440 528	DTD 440 528	DTD 490 588	DTD 540 648

## CPL PREMIUM

	VERTIKUS	QUADRA	GIGA	AXIS	STRIPE	SUPERIOR	DOMINANT	PANORAMA	ALU II, III, IV	ALU
<b>1kr. voština</b>	185 222 285 342	voština 190 228 290 348	voština 190 228 290 348	voština 190 228 290 348	voština 190 228 290 348	DTD 215 258 340 408	DTD 215 258 340 408	DTD 215 258 340 408	DTD 240 288 380 456	DTD 265 318 410 492
<b>2kr. voština</b>	400 480	voština 410 492	voština 410 492	voština 410 492	voština 410 492	DTD 460 552	DTD 460 552	DTD 460 552	DTD 510 612	DTD 560 672

## CPL DELUXE

	VERTIKUS	QUADRA	GIGA	AXIS	STRIPE	SUPERIOR	DOMINANT	PANORAMA	ALU II, III, IV	ALU
<b>1kr. voština</b>	192 231 292 351	voština 197 237 297 357	voština 197 237 297 357	voština 197 237 297 357	voština 197 237 297 357	DTD 222 267 347 417	DTD 222 267 347 417	DTD 222 267 347 417	DTD 247 297 387 465	DTD 272 327 417 501
<b>2kr. voština</b>	414 497	voština 424 509	voština 424 509	voština 424 509	voština 424 509	DTD 474 569	DTD 474 569	DTD 474 569	DTD 524 629	DTD 574 689

### 📏 Príplatok za DTD

príplatok k cene 1kr. voština 60 - 90	20 24
príplatok k cene 1kr. voština 100 - 110	30 36
príplatok k cene 2kr. voština 125 - 185	40 48

📌 - presklené dvere 100 a 110 - veľkosť presklenia zodná s dverami 90

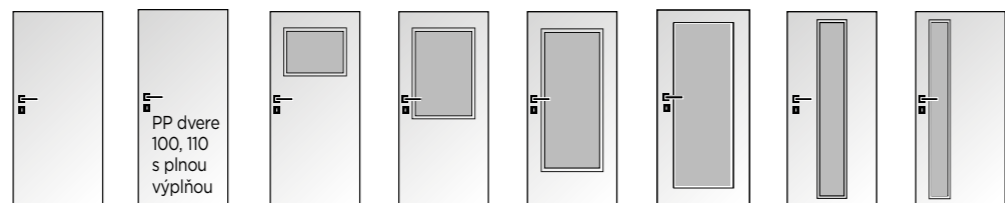
📅 **orientačná lehota dodania:** 4 týždne  
• PP dvere okrem CPL biela Egger W980 a sivá - 6 týždňov

NOVINKA používame DTD výplň s plnou zónou v oblasti zámku na zvýšenie pevnosti a tuhosti dverí.

# 3D POLYPROPYLEN, FÓLIA, BASIC LAK, RAL

## Príplatok za DTD

prípl. k cene 1kr. voština 60 - 90 **20** 24  
 prípl. k cene 1kr. voština 100 - 110 **30** 36  
 prípl. k cene 2kr. voština 125 - 185 **40** 48



PLNÉ PLNÉ PP SKLO 1/3 SKLO 2/3 SKLO 3/4 SKLO 4/5 LINEA VERTIKA



PP dvere 100, 110 s plnou výplňou

## 3D POLY-PROPYLEN

dekory: biela pór

	<u>jednokridlové</u>	<u>voština</u>	<u>PP</u>	<u>voština</u>	<u>voština</u>	<u>DTD</u>	<u>DTD</u>	<u>voština</u>	<u>voština</u>							
60, 70, 80, 90	135	162	230	276	175	210	175	210	205	246	215	258	185	222	185	222
100, 110	165	198	280	336	265	318	265	318	315	378	340	408	285	342	285	342
	<u>dvojkridlové</u>	<u>voština</u>	<u>PP</u>	<u>voština</u>	<u>voština</u>	<u>DTD</u>	<u>DTD</u>	<u>voština</u>	<u>voština</u>							
125, 145, 160, 165, 180, 185	300	360	490	588	380	456	380	456	440	528	460	552	400	480	400	480

## FÓLIA

dekory: borovica bielená, buk, dub, dub elegantný, dub grand, dub ryflovaný, dub siena, dub sonoma, dub sivý, jelša, orech, orech rustikálny

**AKČNÁ CENA** plné 60-90 voština dub ryflovaný, jelša 76 92

PLNÉ PLNÉ PP SKLO 1/3 SKLO 2/3 SKLO 3/4 SKLO 4/5 LINEA VERTIKA



	<u>jednokridlové</u>	<u>voština</u>	<u>PP</u>	<u>voština</u>	<u>voština</u>	<u>DTD</u>	<u>DTD</u>	<u>voština</u>	<u>voština</u>							
60, 70, 80, 90	95	114	190	228	135	162	135	162	165	198	175	210	145	174	145	174
100, 110	125	150	240	288	225	270	225	270	275	330	300	360	245	294	245	294
	<u>dvojkridlové</u>	<u>voština</u>	<u>PP</u>	<u>voština</u>	<u>voština</u>	<u>DTD</u>	<u>DTD</u>	<u>voština</u>	<u>voština</u>							
125, 145, 160, 165, 180, 185	220	264	410	492	300	360	300	360	360	432	380	456	320	384	320	384

## BASIC BIELÝ LAK

dekory: štandardne BASIC biely lak nástreky v odtieň. RAL, vid. nižšie (len v DTD a PP)

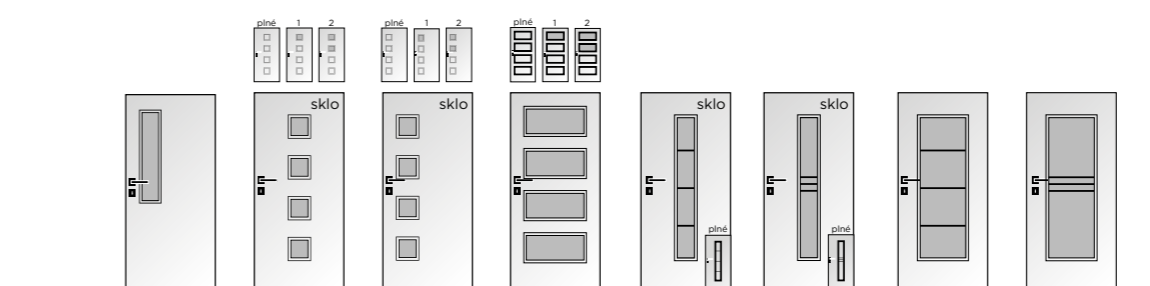
	<u>jednokridlové</u>	<u>voština</u>	<u>PP</u>	<u>voština</u>	<u>voština</u>	<u>DTD</u>	<u>DTD</u>	<u>voština</u>	<u>voština</u>							
60, 70, 80, 90	60	72	205	246	100	120	100	120	130	156	140	168	110	132	110	132
100, 110	90	108	270	324	190	228	190	228	240	288	265	318	210	252	210	252
	<u>dvojkridlové</u>	<u>voština</u>	<u>PP</u>	<u>voština</u>	<u>voština</u>	<u>DTD</u>	<u>DTD</u>	<u>voština</u>	<u>voština</u>							
125, 145, 160, 165, 180, 185	150	180	440	528	230	276	230	276	290	348	310	372	250	300	250	300

## NÁSTREK RAL

Príplatok k cene hladkých bielych dverí s výplňou DTD a PP (cena za 1 kr. 2 kr. dvere = príplatok x 2; cena za nástrek bielej fóliovanej zárubne či garníže s dorazovým hranolom je zhodná s príplatkom za plné dvere, nástrek zárubne 3D biela pór = príplatok x 2), nástrek zárubne farbou zhodnou s farbou dverí Doornite biela 1 + **45** 54

plné sklo								+45 54 +90 108
1012	1013	1014	1015	3012	3016	4009	7000	
7001	7002	7003	7004	7005	7006	7010	7011	
7012	7015	7016	7021	7022	7024	7030	7031	
7032	7033	7034	7035	7036	7037	7038	7039	
7040	7042	7043	7044	7045	7046	7047	9001	
9002	9003	9004	9005	9010	9011	9016	9017	9018

plné sklo								+60 72 +120 144
1001	1002	1006	1007	1016	1017	1018	1018	
1032	1033	1034	5000	5005	5010	5012	5012	
5013	5014	5015	5017	5021	5023	5024	5024	
6013	6019	6021	6034	8001	8002	8004	8004	
8011	8012	8015	8016	8017	8019	8022	8022	
8023	8025	8028						



VERTIKUS QUADRA GIGA DOMINANT AXIS STRIPE SUPERIOR PANORAMA

3D POLYPROPYLEN

FÓLIA

BASIC BIELÝ LAK

	<u>1kr. voština</u>	<u>voština</u>	<u>voština</u>	<u>DTD</u>	<u>voština</u>	<u>voština</u>	<u>DTD</u>	<u>DTD</u>							
185	222	190	228	190	228	215	258	190	228	190	228	215	258	215	258
285	342	290	348	290	348	340	408	290	348	290	348	340	408	340	408
<u>2kr. voština</u>	<u>voština</u>	<u>voština</u>	<u>DTD</u>	<u>voština</u>	<u>voština</u>	<u>DTD</u>	<u>DTD</u>								
400	480	410	492	410	492	460	552	410	492	410	492	460	552	460	552

VERTIKUS QUADRA GIGA DOMINANT

	<u>1kr. voština</u>	<u>voština</u>	<u>voština</u>	<u>DTD</u>			
145	174	150	180	150	180	175	210
245	294	250	300	250	300	300	360
<u>2kr. voština</u>	<u>voština</u>	<u>voština</u>	<u>DTD</u>				
320	384	330	396	330	396	380	465

## zámky:

- zmena zámku na cylindrický (FAB)
- alebo WC + 2 3
- PP dvere štandardne s cylindrickým zámkom (FAB)

## Príplatok za DTD

príplatok k cene 1kr. voština 60 - 90 **20** 24  
 príplatok k cene 1kr. voština 100 - 110 **30** 36  
 príplatok k cene 2kr. voština 125 - 185 **40** 48

NOVÉ používame DTD výplň s plnou zónou v oblasti zámku na zvýšenie pevnosti a tuhosti dverí

## dostupné typy skiel:

štandardné zasklenie 3D: sklo satinované (pieskované), zmena možná štandard. zaskl. Fólie a Basic: sklo 1/3, 2/3 - kôra číra, ostat. satinované, zmena možná bez príplatku: satinované (pieskované), kôra číra, priehľadné, screen, chinchilla; s príplatkom: mastercarre + 10 12 / krídlo možnosť zasklenia s čiernymi zasklievacími rámečkmi - príplatok + 20 24

**1** - presklené dvere 100 a 110  
 - veľkosť presklenie zhodná s dverami 90

**1** **orientačná lehota dodania:** 4 týždne  
 • dvere 100 a 110, RAL - 6 týždňov

**1** **orientačná lehota dodania:** 6 týždňov

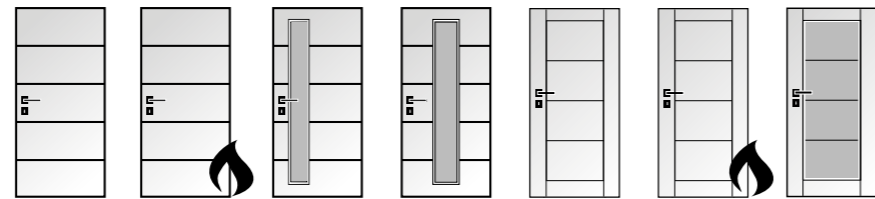
plné sklo								+70 84 +140 168
1003	1004	1023	1028	2000	2002			
2003	2004	2008	2009	2010	2011			
2012	6000	6001	6003	6005	6006			
6007	6008	6016	6017	6018	6020			
6026	6027	6032	6033					

plné sklo								+85 102 +170 204
3000	3001	3002	3003	3004	3005			
3007	3009	3011	3013	3018	3020			
3022	3027	3031	4002	4003	4004			
4006	1035	1036	2013	3032	3033			
4011	4012	5025	5026	6035	6036			
7048	8029	9006	9007	9022	9023			

metalické barvy

Odporúčané ceny v EUR bez DPH a s DPH. Zmeny cien vyhradené.

## QUATRO SÉRIA



QUATRO PLNÉ	QUATRO PLNÉ PP	QUATRO VERTIKA	QUATRO LINEA	DAKOTA PLNÉ	DAKOTA PLNÉ PP	DAKOTA SKLO 4/4
voština	PP	voština	voština	voština	PP	DTD
125 150	220 264	175 210	175 210	125 264	220 264	205 246
						iba v DTD
						DTD
						430 516


**dekory:** štandardne farba Doornite biela 1 (nástriek RAL iba v DTD a PP - príplatky viď str. 6 - 7)  
**štandardné zasklenie:** sklo satinované (pieskované), zmena možná

**jednokridlové**  
60, 70, 80, 90  
**voština**  
125 150  
**dvojkridlové**  
125, 145, 160, 165, 180, 185  
**voština**  
-

**Príplatok za DTD**  
 príplatok k cene 1kr. voština 60 - 90 **20 24**  
 príplatok k cene 2kr. voština 125 - 185 **40 48**

**zámky:**  
 • zmena zámku na cylindrický (FAB)  
 • alebo WC + 2 3  
 • PP dvere štandardne s cylindrickým zámkom (FAB)  
**dostupné typy skiel:** bez príplatku: satinované (pieskované), kôra číra, priehľadné, screen, chinchilla; s príplatkom: mastercarre + 10 12/kr.

**zárubne k sérii QUATRO:** štandardne s bielou fóliou (viď str. 16 - časť fólie), lakovanie Doornite biela 1 + 45 54  
**Dvere Quatro plné, Quatro Linea, Quatro Vertika v. 210** za príplatok + 15%.  
 Rozostupy drážok a veľkosť presklenia sú rovnaké ako pri štandardnej výške.



QUATRO SÉRIE

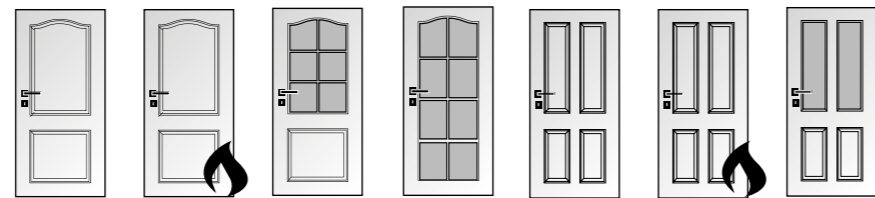
OREGON PLNÉ	OREGON PLNÉ PP	OREGON SKLO	TAMPA PLNÉ	TAMPA PLNÉ PP	TAMPA SKLO	BORDEAUX PLNÉ	BORDEAUX PLNÉ PP	BORDEAUX VERTIKA
1kr. voština	PP	voština	voština	PP	DTD	voština	PP	voština
125 150	220 264	185 222	125 150	220 264	205 246	125 150	220 264	175 210
Oregon - nie je možné v šírke 90						Bordeaux - nie je možné v šírke 90, Bordeaux Vertika - iba 70, 80		
2kr. voština	PP	voština	voština	PP	DTD	voština	PP	voština
280 336	-	390 468	280 336	-	430 516	280 336	-	380 456
Oregon 2kr - nemožno v š. 180 a 185						Bordeaux - nie je možné v šírke 90, Bordeaux Vertika - iba 70, 80		

**Príplatok za DTD**  
 príplatok k cene 1kr. voština 60 - 90 **20 24**  
 príplatok k cene 2kr. voština 125 - 185 **40 48**

**NOVINKA:** možnosť zasklenia s čiernymi zasklievacími rámcami - príplatok +20 24 ALU rámeček +60 72  
**orientačná lehota dodania:** 4 týždne  
 • dvere RAL - 6 týždňov

NOVINKA používame DTD výplň s plnou zónou v oblasti zámku na zvýšenie pevnosti a tuhosti dverí


## CLASSIC SÉRIA



CLAUDIUS	CLAUDIUS PP	SOCRATES	OCTAVIA	ODYSSEUS	ODYSSEUS PP	ACHILLES
voština	PP	voština	voština	voština	PP	voština
125 150	230 276	190 228	205 246	125 150	230 276	190 228
						voština
						410 492

**dekory:** štandardne farba Doornite biela 1 (nástriek RAL - viď príplatky str. 6 - 7)  
**štandardné zasklenie:** sklo kôra číra, zmena možná

**jednokridlové**  
60, 70, 80, 90  
**voština**  
125 150  
**dvojkridlové**  
125, 145, 165, 185  
**voština**  
280 336



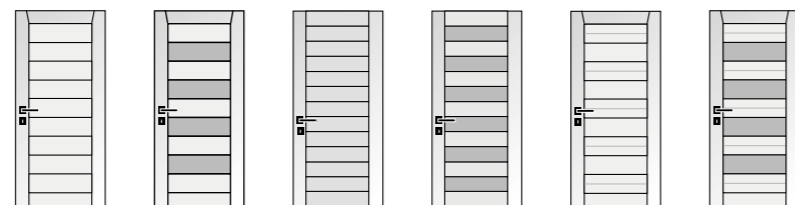
CLASSIC SÉRIE

HECTOR	TROJA	TROJA PP	AULIDA	ELIDA
1kr. voština	voština	PP	voština	voština
205 246	125 150	230 276	190 228	205 246
2kr. voština	voština	PP	voština	voština
440 528	280 336	-	410 492	440 528

**zámky:**  
 • zmena zámku na cylindrický (FAB) alebo WC + 2 3  
 • PP dvere štandardne s cylindrickým zámkom (FAB)  
**dostupné typy skiel:** štandardné zasklenie: sklo kôra číra, zmena možná. bez prípl.: satinované (pieskované), kôra číra, priehľadné, screen, chinchilla; s príplatkom: mastercarre + 10 12 / kr.  
**zárubne k sérii CLASSIC:** štandardne s polypropylénovou fóliou 3D biela pór (viď str. 16)  
 NOVINKA: Dvere Odysseus, Achilles, Hector v hladkom prevedení (bez póru) za rovnakú cenu ako variant s pórom  
**Nedodávame v. 210 a šírku medzi-rozmeri. Atypy viď str. 19 hore**  
**orientačná lehota dodania:** 4 týždne  
 • dvere RAL - 6 týždňov

## RÁMOVÉ DVERE

**dekory - fólia:**  
 borovica bielená,  
 dub sonoma,  
 dub sivý,  
 orech rustikálny  
 NOVINKA: DOSTUPNÉ V DEKÓRE BIELA  
 (dvere potiahnuté bielou mikrolaminátovou fóliou, dverám štandardne dodávame bielu fóliovanú zárubňu, ktorej dekor sa môže mierne líšiť)



**jednokridlové**  
60, 70, 80, 90

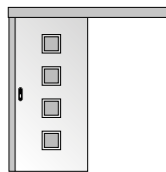
BRITANNIA PANEL	BRITANNIA SKLO	CALEDONIA PANEL	CALEDONIA SKLO	VICTORIA PANEL	VICTORIA SKLO
150 180	156 188	150 180	156 188	156 188	162 195

**RÁMOVÉ DVERE**  
 • štandardne s dózickým zámkom, cylindrický zámok alebo WC zámok je možné dokúpiť zvlášť a vymeniť - cena + 5 6  
 • obložkové zárubne - viď časť Obložkové zárubne - fóliované  
 • posuv na stenu a do púzdra - viď časť Posuvné dvere, výlučne s oválnou mušľou bez zámku, príp. s prstienkom

**dostupné typy skiel:** satinované (pieskované), zmena nie je možná  
**Iba štandardné rozmery 60-90, BEZ MOŽNOSTI VÝROBY ATYPOV A BEZFALCOVÝCH ÚPRAV.**  
**orientačná lehota dodania:** 6 týždňov

# POSUVNÉ DVERE

## POSUVNÉ DVERE NA STENU S GARNIŽOU



**📄 kalkulácia celkovej ceny:**  
dvere - cena podľa cenníka (str. 3 - 9)  
+ príplatok za úpravu dverí A  
+ zárubne - cena podľa cenníka (str. 16)  
+ posuvný komplet - príplatok B  
+ kovanie a doplnky - príplatok C

**📅 orientačná lehota dodania:** 6 t.

### PRÍPLATKY K CENE DVERÍ A ZÁRUBNÍ (A+B+C):

#### A. ÚPRAVA DVERÍ PRE POSUV

úprava dverí pre posuv	jednokridlové	dvojkridlové
	20 24	40 48

#### B. POSUVNÝ KOMPLET (garniža, kolajnica s pojazdi)

posuvný komplet	jednokridlové	dvojkridlové	dorazový hranol
	105 126	185 222	20 24

- (k 1kr.dverám, nie je v cene kompletu)

#### C. KOVANIE A DOPLNKY

Ponuka kovania a doplnkov pre posuvné dvere str. 11

## POSUVNÉ DVERE DO PÚZDRA



**📄 kalkulácia celkovej ceny:**  
(bez stavebného púzdra)  
dvere - cena podľa cenníka (str. 3 - 9)  
+ príplatok za úpravu dverí A  
+ zárubne - cena podľa cenníka (str. 16)  
+ úprava zárubní pre posuv - prípl. B  
+ kovanie a doplnky - príplatok C

**📅 orientačná lehota dodania:** 6 t.

### PRÍPLATKY K CENE DVERÍ A ZÁRUBNÍ (A+B+C):

#### A. ÚPRAVA DVERÍ PRE POSUV

úprava dverí pre posuv	jednokridlové	dvojkridlové
	20 24	40 48

#### B. ÚPRAVA ZÁRUBNÍ PRE POSUV

úprava zárubní pre posuv	jednokridlové	dvojkridlové	paralelný posuv
	40 48	40 48	80 96

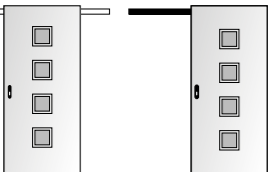
#### C. KOVANIE A DOPLNKY

Ponuka kovania a doplnkov pre posuvné dvere str. 11

**📄** Obklad stavebného púzdra (OSP) alebo delenú zárubňu na posuvné dvere do púzdra so zasklievacími rámčekmi alebo s mušľou Entero či WC mušľami dodávame na priečku o min. hrúbke 12,5 cm. **Do úzkeho staviel. púzdra (púzdro 75mm/celková priečka 100 mm) možno použiť guľatú WC mušľu Doornite.** Nutné dodať zameriavací protokol a špecifikáciu posuvných dverí, smer otvárania a mušlí. Tichý doraz je nutné kúpiť u predajcu púzdra.

## ALU POSUVNÝ SYSTÉM

strieborný matný hliník / čierny mat



**📄 kalkulácia celkovej ceny:**  
dvere - cena podľa cenníka (str. 4 - 5)  
+ príplatok za úpravu dverí pre ALU posuv A  
+ posuvná lišta - cena vid' vpravo  
B. POSUVNÁ LIŠTA  
+ kovanie - príplatok C

Výška dverí 211,5 cm pre štandardne priechodný otvor s výškou 197 cm, ktorý zostáva bez obložkovej zárubne a bez prahu. Posuvný systém je vybavený skrytým integrovaným spomaľovacím a tlmiacim systémom pri dojazde v oboch smeroch.

**📅 orientačná lehota dodania:** 6 t.

### PRÍPLATKY K CENE DVERÍ A ZÁRUBNÍ (A+B+C):

#### A. ÚPRAVA DVERÍ PRE ALU POSUV - iba v povrchu CPL, vid' str. 4 - 5

úprava dverí pre ALU posuv	jednokridlové	dvojkridlové
	55 66	115 138

#### B. POSUVNÁ LIŠTA strieborný matný hliník

##### Lišta - odstup od steny 12 mm jednokridlové

170 cm	235 282
200 cm	250 300
300 cm	315 378
<b>dvojkridlové</b>	
300 cm	420 504
400 cm	500 600
600 cm	605 726

#### B. POSUVNÁ LIŠTA čierny mat

##### Lišta - odstup od steny 12 mm jednokridlové

170 cm	280 336
200 cm	300 360
300 cm	360 432
<b>dvojkridlové</b>	
300 cm	500 600
400 cm	555 666
600 cm	705 846

##### Lišta - odstup od steny 18 mm jednokridlové

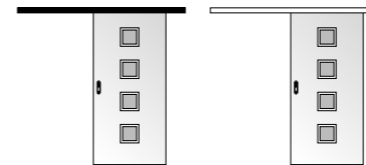
170 cm	260 312
200 cm	275 330
300 cm	345 414
<b>dvojkridlové</b>	
300 cm	475 570
400 cm	535 642
600 cm	650 780

##### Lišta - odstup od steny 18 mm jednokridlové

170 cm	310 372
200 cm	325 390
300 cm	395 474
<b>dvojkridlové</b>	
300 cm	525 630
400 cm	595 714
600 cm	745 894

#### C. KOVANIE A DOPLNKY Ponuka kovania a doplnkov pre posuvné dvere str. 11

## ALU GARNIŽA



**📄 kalkulácia celkovej ceny:**  
dvere - cena podľa cenníka (str. 3 - 9)  
+ príplatok za úpravu dverí A  
+ posuvný komplet - príplatok B  
+ kovanie a doplnky - príplatok C  
Určené pre ŠTANDARD prech. otvor v r. 60,70,80,90/197, ktorý zostáva bez obložkovej zárubne a prahu.

**📅 orientačná lehota dodania:** 6 t.

### PRÍPLATKY K CENE DVERÍ A ZÁRUBNÍ (A+B+C):

#### A. ÚPRAVA DVERÍ PRE POSUV

úprava dverí pre posuv	jednokridlové
	20 24

#### B. POSUVNÝ KOMPLET (garniža s integrovanou kolajnicou s dĺžkou 1,9 m, krycia lišta, bočné kryty, pojazdy, obojstranný tichý doraz)

##### Posuvná lišta odstup od steny 10 mm, 190 cm

hliník - vzhľad nerez	180 216
čierna grafit	195 236

#### C. KOVANIE A DOPLNKY

Ponuka kovania a doplnkov pre posuvné dvere vid' nižšie

## KOVANIE K POSUVNÝM DVERÁM



mušľa Doornite hranatá nerez  
34 41



mušľa Doornite hranatá čierna  
70 84



mušľa Doornite hranatá s ovál. otvor. nerez  
26 32



mušľa Doornite hranatá s ovál. otvor. nerez WC  
26 32

WC zámok  
35 42

tichý doraz (len pre garnižu)  
20 24



mušľa DOORNITE okrúhla chróm brúsený  
34 41



mušľa DOORNITE okrúhla čierna mat  
38 46



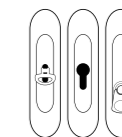
mušľa DOORNITE okrúhla chróm brúsený WC  
34 41 (mušľa)  
+ 34 41 (zámok)



mušľa DOORNITE okrúhla čierna mat WC  
38 46 (mušľa)  
+ 34 41 (zámok)



mušľa oválna chróm brúsený  
26 32



mušľa oválna so zámkom - doz./cylindr. (fab)/wc  
26 32 (mušľa) +34 41 (zámok)

Kulaté mušľa DOORNITE jsou vhodné pro osazení do úzkého stavebního pouzdra (pouzdro 75 mm/celková příčka 100 mm)

úchyt v hrane dverí (prstienok) podľa povrchu mušľa



mušľa Entero SNI  
73 88



mušľa Entero WC SNI, zalamovací klúč  
115 138



mušľa Minimal SNI štandard  
67 81



mušľa Minimal SNI wc ohebný klúč  
132 159 (vrátane zámku)



mušľa Minimal Tin-K štandard  
114 137



mušľa Minimal Tin-K wc ohybný klúč  
185 222 (vrátane zámku)

#### štetina pre 1kr.dvere

4 5

#### štetina pre 2kr.dvere

8 10

#### úchyt v hrane dverí (prstienok) podľa povrchu mušľa

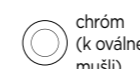
6 8

10 12

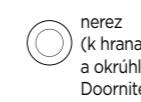
10 12

14 17

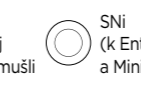
19 23



chróm (k oválnej mušli)



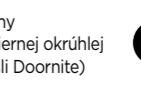
nerez (k hranatej a okrúhle mušli Doornite)



SNI (k Entero a Minimal SNI)



čierny (k čiernej okrúhlej mušli Doornite)



Tin-K (k čiernej mušli Minimal Tin-K a k hranatej)

Odporúčané ceny v EUR bez DPH a s DPH. Zmeny cien vyhradené.

# PROTIPOŽIARNE DVERE A ODVODENÉ VARIANTY

## PLNE PROTIPOŽIARNE

LUME EXTRA, LUME EXTRA PROFIL

- vid' cenník str. 2 - 9, stípec plný PP
- osadenie kukátkom - príplatok + 15 18
- Dvere PP 100, 110:**
- iba do ocelevej protipožiarnej zárubne
- CPL, HPL - plná výplň
- 3D, fólia, RAL - výplň minerálnou vatou

## PLNÉ PROTIPOŽIARNE 210

LUME EXTRA - VÝŠKA 210 cm

- príplatok k cene štandardných 1 kr. PP dverí Lume Extra - príplatok +15%
- osadenie kukátkom - príplatok + 15 18
- Dvere PP 100, 110 - výška 210:**
- iba do ocelevej protipožiarnej zárubne
- CPL, HPL - plná výplň
- 3D, fólia, RAL - výplň minerálnou vatou

## PROTIHLUKOVÉ PP

LUME EXTRA ACOUSTIC

1kr. CPL, HPL, RAL	60, 70, 80, 90/197
CPL štandard	270 324
CPL premium	280 336
CPL deluxe, RAL hladké (+prípl. RAL str.6)	287 345
HPL	340 408
padacia lišta	40 48
výška 210 príplatok	+15%

hodnoty útlmu:	kovová zárubňa	obložková zárubňa
prah s tesnením	35 dB	35 dB
padacia lišta	34 dB	34 dB

Určené do protipožiarnej ocelevej alebo protipožiarnej obložkovej zárubne s tesnením, padacia lišta je štandardnou súčasťou dverí (za príplatok), prah nie je súčasťou dodávky.

## DYMOTESNÉ PP

LUME EXTRA SMOKE

**prípl. k 1kr. plným hlad. PP dver. 60-90/197:**

príplatok	+ 40 48
padacia lišta	40 48
zárubňa na čistú podlahu	22 27
silikón. tesnenie (biele, hnedé)/bm	1,20 2

Trieda dymotesnosti Sa/S<sub>200'</sub> útlm 27-28 dB, EI 30, padacia lišta je štandardnou súčasťou dverí (za príplatok).

Určené do schválenej ocelevej protipožiarnej zárubne s PVC tesnením - pozri str. 14

orientačná lehota dodania PP dverí a odvod. variant: 6 týždňov

# DVERE SO ŠPECIÁLNOU KONŠTRUKCIOU

## KONŠTRUKCIA PLUS

**príplatok k cene dverí s výplňou DTD**

jednokridlové	+ 22 27
dvojkridlové	+ 44 53

### vlastnosti:

- zosilnený masívny smrekový rám
- kovový zámok
- výplň DTD
- je možné pre dvere vo všetkých povrchoch (CPL, HPL, 3D, fólia, biele lakované, RAL atď.)

orientačná lehota dodania dverí so špeciálnou konštrukciou: 6 týždňov

## PROTIHLUKOVÉ DVERE

1kr. CPL, HPL, RAL	60,70,80,90/197 a 100,110/197
CPL štandard	210 252 240 288
CPL premium	220 264 250 300
CPL deluxe, hladké RAL (+prípl. RAL str. 6)	227 273 257 309
HPL	280 336 310 372
padacia lišta	40 48 40 48

hodnoty útlmu:	kovová zárubňa	obložková zárubňa
prah s tesnením	37 dB	38 dB
padacia lišta	35 dB	37 dB

Určené do obložkovej (odporúča sa úprava pre vyššiu nosnosť +850 - vid' prípl. str.15) alebo kovové zárubne s tesnením, možno dokúpiť padaciu lištu, prah nie je súčasťou dodávky.

orientačná lehota dodania dverí so špeciálnou konštrukciou: 6 týždňov

## KLÍMA DVERE

**jednokridlové CPL, HPL 60, 70, 80, 90/197**

CPL štandard	230 276
CPL premium	240 288
CPL deluxe	247 297
HPL	300 360
zmena zámku na cylindr. (FAB)/WC	+ 2 3

### vlastnosti:

min./max. teplota	10°C/28°C
max. rozdiel teplôt zvonka a vo vnútri	10°C
minimálna vlhkosť vzduchu	30%
maximálna vlhkosť vzduchu	65 %

Určené do klimaticky náročných podmienok - vid' vlastnosti vyššie, určené do ocelevej zárubne.

orientačná lehota dodania dverí so špeciálnou konštrukciou: 6 týždňov

# PRESKLENÉ PP DVERE

Určené do ocelevej PP zárubne. Ďalšie varianty presklenia na otázku. **Zámok:** FAB, **rozteč:** 72 mm, **sklo:** číre (EW30 - 7 mm, EI30-17mm). Do oblož. zárubne podľa individ. nacen.

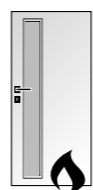
orientačná lehota dodania: 6 -8 týždňov



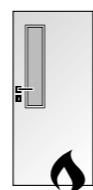
1/3



2/3



VERTIKA



VERTIKUS

## CPL LAMINÁT ŠTANDARD

1krídlové	EW30	EI30	EW30	EI30	EW30	EI30	EW30	EI30	EW30	EI30
60,70,80	665 798	690 828	865 1038	975 1170	680 816	700 840	630 756	650 780		
90	715 858	740 888	955 1146	1070 1284	710 852	720 864	655 786	665 798		
100, 110	865 1038	930 1116	1185 1422	1275 1530	745 894	750 900	690 828	700 840		
2krídlové	EW30	EI30	EW30	EI30	EW30	EI30	EW30	EI30		
125	1190 1428	1255 1506	1525 1830	1590 1908	1280 1536	1390 1668	1175 1410	1285 1542		
145	1260 1512	1345 1614	1645 1974	1760 2112	1295 1554	1405 1686	1190 1428	1305 1566		
160	1355 1626	1380 1656	1762 2115	1980 2376	1390 1668	1430 1716	1285 1542	1325 1590		
180	1462 1755	1485 1782	1935 2322	2170 2604	1445 1734	1505 1806	1345 1614	1365 1638		

## CPL LAMINÁT PREMIUM

1krídlové	EW30	EI30	EW30	EI30	EW30	EI30	EW30	EI30	EW30	EI30
60,70,80	675 810	700 840	875 1050	985 1182	690 828	710 852	640 768	660 792		
90	725 870	750 900	965 1158	1080 1296	720 864	730 876	665 798	675 810		
100, 110	875 1050	940 1128	1195 1434	1285 1542	755 906	760 912	700 840	710 852		
2krídlové	EW30	EI30	EW30	EI30	EW30	EI30	EW30	EI30		
125	1210 1452	1275 1530	1545 1854	1610 1932	1300 1560	1410 1692	1195 1434	1305 1566		
145	1280 1536	1365 1638	1665 1998	1780 2136	1315 1578	1425 1710	1210 1452	1325 1590		
160	1375 1650	1400 1680	1782 2139	2000 2400	1410 1692	1450 1740	1305 1566	1345 1614		
180	1482 1779	1505 1806	1955 2346	2190 2628	1465 1758	1525 1830	1365 1638	1385 1662		

## CPL LAMINÁT DELUXE

1krídlové	EW30	EI30	EW30	EI30	EW30	EI30	EW30	EI30	EW30	EI30
60,70,80	680 816	705 846	880 1056	990 1188	695 834	715 858	645 774	665 798		
90	730 876	755 906	970 1164	1085 1302	725 870	735 882	670 804	680 816		
100, 110	880 1056	945 1134	1200 1440	1290 1548	760 912	765 918	705 846	715 858		
2krídlové	EW30	EI30	EW30	EI30	EW30	EI30	EW30	EI30		
125	1222 1467	1287 1545	1557 1869	1622 1947	1312 1575	1422 1707	1207 1449	1317 1581		
145	1292 1551	1377 1653	1677 2013	1792 2151	1327 1593	1437 1725	1222 1467	1337 1605		
160	1387 1665	1412 1695	1794 2153	2012 2415	1422 1707	1462 1755	1317 1581	1357 1629		
180	1494 1793	1517 1821	1967 2361	2202 2643	1477 1773	1537 1845	1377 1653	1397 1677		

# BEZPEČNOSTNÉ DVERE

## BEZPEČNOSTNÉ B2

LUME EXTRA SAFETY

**jednokridlové CPL, HPL 60, 70, 80, 90/197**

CPL štandard	385 462
CPL premium	395 474
CPL deluxe	402 483
HPL	455 546
kukátko	15 18
výška 210 príplatok	+15%

Možno osadiť do existujúcej ocelevej zárubne (podmienky podľa dokumentácie), alebo zakúpiť ocelevú zárubňu B2 - vid' vpravo

Požiarne odolnosť EI<sub>2</sub> 30, bezp. trieda RC 2, hrúbka 44 mm, zámok K119, rozteč 90 mm, útlm 28 dB v zárubni aj s prahom s tesnením.

## AKUSTICKÉ B2

LUME EXTRA SAFETY ACOUSTIC

**jednokridlové CPL, HPL 60, 70, 80, 90/197**

CPL štandard	400 480
CPL premium	410 492
CPL deluxe	417 501
HPL	470 564
kukátko	15 18
padacia lišta	40 48
výška 210 príplatok	+15%

Požiarne odolnosť EI<sub>2</sub> 30, bezp. trieda RC 2, hrúbka 44 mm, zámok K119, rozteč 90 mm, útlm 34 dB s padacou lištou (súčasť dverí - nutné pripočítať príplatok), 35 dB s prahom a tesnením (nie je súčasťou).

### Oceleová zárubňa B2 na hrúbku steny:

(štandardne so silikónovým tesnením)

100 mm	125 150
150 mm	135 162
101 - 149 mm	140 168
151 - 250 mm	155 186
251 - 300 mm	175 210
výška 210 príplatok	+15%
zárubňa na čistú podlahu-prípl.	22 27

## BEZPEČNOSTNÉ B3

**jednokridlové CPL, HPL 60, 70, 80, 90/197**

CPL štandard	575 690
CPL premium	585 702
CPL deluxe	592 711
HPL	645 774
kukátko	15 18
výška 210 príplatok	+15%

Požiarne odolnosť EI 30, bezp. trieda RC3, hrúbka 44 mm, zámok KFV 2750, rozteč 92 mm, útlm 34 dB v tesnenej kovovej zárubni a s prahom s tesnením.

### Iba v kompletu

**s oceleovou zárubňou B3 na hrúbku steny:**

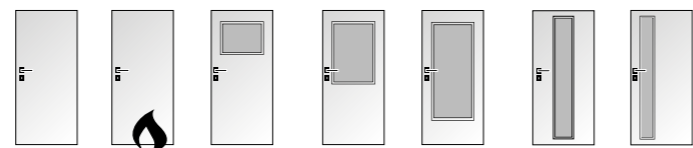
100 mm	145 174
150 mm	160 190
101 - 149 mm	170 204
151 - 250 mm	180 216
251 - 300 mm	195 234
výška 210 príplatok	+15%
zárubňa na čistú podlahu-príplatok	22 27

\* nutné konzultovať dostupnosť varianty RC3 s obchodným zástupcom Doornite

orientačná lehota dodania bezpečnostných dverí: 6 týždňov

Odporúčané ceny v EUR bez DPH a s DPH. Zmeny cien vyhradené.

# AQUA EXTREM



dekory: biela RAL 9003, šedá RAL 7040, antracit RAL 7024 ostatné odtiene RAL + 135 162  
šírka 100, 110 - iba biela RAL 9003, ost. odtiene RAL + 135 162; zasklenie: nerozbitné plexisklo - číre, mliečne

	PLNÉ	PLNÉ PP	1/3	2/3	3/4	LINEA	VERTIKA
<b>jednokridlové</b>	410 492	730 876	500 600	555 666	610 732	640 768	545 654
60, 70, 80, 90							
100, 110	450 540	800 960	555 666	610 732	670 804	700 840	600 720
<b>dvojkrídlové</b>							
125, 145, 160,	820 984	1460 1752	1000 1200	1100 1332	1220 1464	1280 1536	1090 1308
165, 180, 185							

**📌 doplnky:**

klíma úprava	+ 175 210
vetracia mriežka ALU	+ 57 69
vetracia mriežka plast	+ 27 33
nerezové pánty	+ 27 33
záмок s nerez. čelom	+ 18 22
príprava pre samozat.	+ 16 20

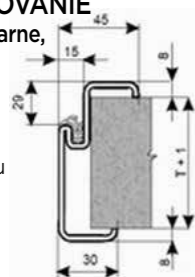
Atypické rozmery na dopytovanie.

**📌 orientačná lehota dodania:** 6-8 týždňov

# OCEĽOVÉ ZÁRUBNE

## OCEĽOVÉ ZÁRUBNE YH PRE ZAMUROVANIE

1-dielne, nepožiariene, protipožiariene  
výška 1970  
+ 30 mm pre zapustenie do podlahy, s drážkou a PVC tesnením, ochranný náter základný farbou, zosilnenie zárubne pre samozatvárač  
Protipožiariene zárubne vhodné pre osadenie všetkých protipožiarnych dverí a ich odvodených variant (viď. str. 12) a dverí so špeciálnou konštrukciou (viď. str. 13)



1 dielové	60-90	100, 110	125	145	165	185
75	80 96	80 96	95 114	100 120	115 138	125 150
100	85 102	90 108	100 120	105 126	120 144	130 156
115	95 114	100 120	115 138	120 144	135 162	140 168
125	90 108	95 114	110 132	115 138	130 156	135 162
150	100 120	100 120	115 138	120 144	135 162	145 174
175	110 132	120 144	130 156	135 162	150 182	160 192
200	120 144	125 150	135 162	140 168	155 186	165 198

**Prípl. za konštrukčné a iné úpravy**  
výška 210 príplatok 20 24  
protipožiariene zárubne 14 17  
zárubňa na čistú podlahu 22 27

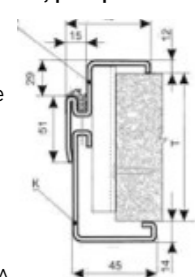
Zárubne zamurujeme optimálne pri murovaní priečky, prípadne je možné pripraviť stavebné otvory - pozri tab.:

dvere	šírka
60	670 mm
70	770 mm
80	870 mm
90	970 mm
výška	2 005 mm

**📌 orientačná lehota dodania:** 4 týždne

## OCEĽOVÉ ZÁRUBNE HP PRE DODATOČ. MONTÁŽ

2-dielne, nepožiariene, protipožiariene  
výška 1970 mm, s drážkou a PVC tesnením, zosilnenie zárubne pre samozatvárač  
Protipožiariene zárubne vhodné pre osadenie plných hladkých protipožiarnych dverí LUME EXTRA, s úpravou aj pre bezpečnostné dvere B2 - viď príplatky



2-dielne	rozsah ostenia	60 - 90
100 mm	95 - 120 mm	155 186
125 mm	120 - 145 mm	165 198
150 mm	145 - 170 mm	165 198
175 mm	170 - 195 mm	170 204
200 mm	195 - 220 mm	170 204
225 mm	220 - 245 mm	195 234
250 mm	245 - 270 mm	195 234
275 mm	270 - 295 mm	200 240
300 mm	295 - 320 mm	200 240

**📌 orientačná lehota dodania:** 4 t.

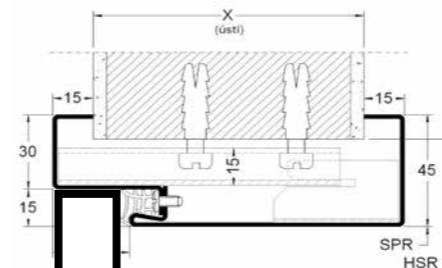
### Príplatky za konštrukčné a iné úpravy

výška 210 príplatok 20 24  
protipožiariene zárubne 50 60  
nástreč práškovou farbou Komaxit podľa RAL 70 84  
príprava protipožiarienej zárubne pre bezpečnostné dvere B2 (LUME EXTRA SAFETY - viď. str. 13)

Príplatky k dverám 60-90, šírka zárubní cm:		STAVEBNÝ OTVOR	
dvere	šírka	dvere	šírka
100, 110	pre dvere 100, 110	5 6	
125	pre dvere 60 + 60	27 33	60 670 mm
145	pre dvere 70 + 70	34 41	70 770 mm
165	pre dvere 80 + 80	40 48	80 870 mm
185	pre dvere 90 + 90	60 72	90 970 mm
			výška 2 005 mm

\* nutné konzultovať dostupnosť protipožiarienej varianty s obchodným zástupcom Doornite

# COMPACT LINE KOMPAKTNÉ OCEĽOVÉ BEZFALCOVÉ ZÁRUBNE, 2-DIELNE PRE DODATOČNÚ MONTÁŽ



## PRÍPLATKY K CENE DVERÍ A ZÁRUBNÍ (A+B+C)

A. ÚPRAVA DVERÍ (bezfalcové prevedenie + pánty)

skryté pánty Tectus 340 - matný chróm SCR	100 120
skryté pánty Tectus 340 - čierny	120 144
viditeľné pánty VX 100 - kartáčovaný nerez +15% (výška 210 cm)	80 96

B. KOVOVÉ 2-DIELNE ZÁRUBNE PRE BEZFALCOVÉ DVERE

- Nepožiariene so skrytými pántami**  
Tectus 340, na murovanú priečku aj SDK  
**Komplet vždy obsahuje:** zárubňa v prepravnom nástreku z plechu hr. 1,4 mm, 2 vrecká s daným typom pántu, zosilnenie pre samozatvárač, čierne tesnenie, požiarna zárubňa
- Nepožiariene s viditeľnými pántami**  
VX 100, na murovanú priečku aj SDK
- Požiariene s viditeľnými pántami**  
VX 100, na murovanú priečku aj SDK

ostenie mm	1. Nepožiariene so skryt. pántami Tectus 340	2. Nepožiariene s viditeľ. pántami VX 100	3. Požiariene s viditeľ. pántami VX 100
	cena 1k š. 60-110 cm	cena 1kr š. 60-110 cm	cena 1kr š. 60-110 cm
100 - 125	280 336	265 318	285 342
126 - 150	300 360	280 336	310 372
151 - 175	305 366	290 348	325 390
176 - 200	310 372	295 354	330 396
201 - 225	365 438	350 420	355 426
226 - 250	370 444	360 432	365 438

Výška 210 cm - príplatok +15%

C. NÁSTREK ZÁRUBNE PRÁŠKOVOU FARBOU

RAL štandard: 1013, 7001, 7016, 7021, 7024, 7035, 7035, 8011, 9005, 9010, 9016  
Prášková farba RAL štandard (ostenie do 200 mm) 40 48  
Prášková farba RAL štandard (ostenie 201 - 400 mm) 75 90  
Príplatok za RAL odtiene mimo štandardu 12 15

D. MAGNETICKÝ ZÁMOK (voliteľne, iba pre nepožiariene dvere)

magnetický záмок	34 41
príprava zárubne + magnetický protiplech vr. montáže	40 48

- 📌 kalkulácia celkovej ceny:**  
dvere - cena podľa cenníka (str. 1 - 9)  
+  
A. príplatok za úpravu dverí a pánty  
+  
B. oceleové zárubne  
+  
C. nástrek zárubne práškovou farbou (štandard. dodávané len s preprav. nástrekom)  
+  
D. magnetický záмок (voliteľne, iba pre nepožiariene dvere)

menovitý r.	priechodný r.	stavebný otvor
600 x 1970	598 x 1969	670 x 2005
700 x 1970	698 x 1969	770 x 2005
800 x 1970	798 x 1969	870 x 2005
900 x 1970	898 x 1969	970 x 2005

2-dielne zárubne nemožno pri montáži roztahovať podľa hrúbky steny, do objednávky je potrebné uviesť presnú hrúbku ostenia v mm.

**Nutné objednať v komplete dvere + zárubňa**

**📌 orientačná lehota dodania:** 6 týždňov

\* nutné konzultovať dostupnosť požiarienej varianty s obchodným zástupcom Doornite

# OCEĽOVÉ DVERE

- 📌 Konštrukcia:**  
- dva ploché oceleové korpusy  
- pozink. plech 1 mm  
- výztuha v hrane, 3 závesy  
- záмок v kovovom kontajneri  
- možnosť len so zámkom FAB (vločk.)  
- vrátane prípravy pre samozatvárač  
- hrúbka dverí 42 mm, rozmery dverí podľa ČSN, rozteč zámku 72 mm  
- všetky oceleové dvere bez povrchovej úpravy, povrchová úprava za prípl.  
- viď. prípl. vpravo  
- nie je možné osadiť vetraciu mriežku  
Zateplené dvere  
- výplň EPS, tepelný odpor m<sup>2</sup> K/W 2,2 (2kr. 2,0)

**📌 orientačná lehota dodania:** 6 t.

	PLNÉ	ZATEPLEN. PP	Príplatky za povrchovú úpravu
		EW/EI 30 DP1	
<b>1krídlové</b>			Základný PU náter 350/kr. 15 18/kr.
			Vypalovaná prášková farba
60	185 222	225 270	- biela RAL 9010/antracit RAL 7016 60 72/kr.
70	185 222	235 282	- ďalšie odtiene viď. vzorkovník RAL 110 132/kr.
80	190 228	250 300	
90	190 228	260 312	
100, 110	230 276	285 342	
520 624			
<b>2krídlové</b>			
125	335 402	540 648	990 1188
145	355 426	560 672	1020 1224
160	380 456	575 690	1050 1260

Medzi-rozmery a atypické rozmery podľa dopytu

Odporúčané ceny v EUR bez DPH a s DPH. Zmeny cien vyhradené.



# OBLOŽKOVÉ ZÁRUBNE

INTERIÉROVÉ  
A PROTIPOŽIAR. ZÁRUBNE



## CPL LAMINÁT ŠTANDARD

dekory: buk, dub corbridge, jelša, orech, biela (Egger W980)

jednokridlové	zárubňa	protipožiar.	na tupo
60, 70, 80, 90	106 128	168 202	140 168
100, 110	122 147	-	160 192
dvojkridlové	zárubňa	protipožiar.	na tupo
125, 145, 160, 165, 180, 185	146 176 158 190	208 250 220 264	180 216 192 231

## CPL LAMINÁT PREMIUM CPL LAMINÁT DELUXE

dekory: antracit, authentic, bardolino, biela pór, biela premium, borovica fínska, borovica švédská, buk prírodný, dub halifax, dub halifax tabakový, dub kubánsky, dub prírodný, dub riečny, fleetw. lávovo sivý, fleetwood šampanský, hruška, brest biely, natural, nebraska, prachovo sivá, sivá

jednokridlové	zárubňa	protipožiar.	na tupo
60, 70, 80, 90	110 132	172 207	144 173
100, 110	126 152	-	164 197
dvojkridlové	zárubňa	protipožiar.	na tupo
125, 145, 160, 165, 180, 185	150 180 162 195	212 255 224 269	184 221 196 236

## 3D POLYPROPYLEN

dekory: biela pór

jednokridlové	zárubňa	protipožiar.	na tupo
60, 70, 80, 90	110 132	172 207	144 173
100, 110	126 152	-	164 197

## CLASSIC BIELE

dekor biela pór (3D polypropylénová fólia, štandardne dodávaná k bielym dverám Classic, odtieň a štruktúra sa môžu líšiť)  
Nástrek v odtieňoch RAL - viď príplatky str. 6.

dvojkridlové	zárubňa	protipožiar.	na tupo
125, 145, 160, 165, 180, 185	150 180 162 195	212 255 224 269	184 221 196 236

## FÓLIA, BIELE (FÓLIOVANÉ)

dekory: biele (fólia, štandardne dodávaná k bielym lakovaným dverám BASIC a k sérii Quatro, odtieň sa môže líšiť)  
ďalšie dekory: borovica bielená, buk, dub, dub elegantný, dub grand, dub ryfľovaný, dub siena, dub sonoma, dub sivý, jelša, orech, orech rustikálny

jednokridlové	zárubňa	protipožiar.	na tupo
60, 70, 80, 90	100 120	162 195	135 162
100, 110	120 144	-	155 186
dvojkridlové	zárubňa	protipožiar.	na tupo
125, 145, 160, 165, 180, 185	140 168 148 178	202 243 214 257	175 210 187 225

## LAKOVANÉ ZÁRUBNE (BIELE + RAL)

K bielym lakovaným dverám BASIC ak dverám zo série Quatro je štandardne dodávaná biela fóliovaná zárubňa. (pozri vyššie)

- !** K cene tejto zárubne je možné pridať:
- nástrek farbou zhodnou s farbou Doornite biela 1 za príplatok
  - nástrek v odtieňoch RAL - viď prípl. str. 6

### **!** Príplatky obložkovej zárubne

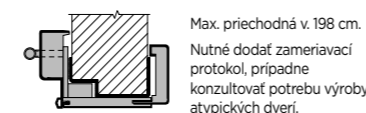
**ostenie 17 - 30 cm 6 8**

hrúbka steny nad 30 cm za každý cm 2 3  
atypická výška (do 210 vrátane, vrátane PP) 20 24  
Zárubňa s golierom 85mm (štandard = 65mm, nutné konzultovať dostupnosť v jednotlivých dekoroch) + 40 48

- minimálna hr. steny pre bezfalc. zárubne 10 cm

**!** orientačná lehota dodania oblož. zárubní: 4 t.  
(100, 110, atypy, ostenie nad 30 cm, lakované zárubne - 6 týždňov)

# OKZ OBKLAD KOVOVÉ ZÁRUBNE



## OKZ jednokridlové 60-90

hrúbka steny 6 - 16 cm 132 159  
hrúbka steny 17 - 25 cm 138 166  
hrúbka steny nad 25 cm + 2 3/1 cm

## OKZ jednokridlové 60-90

hrúbka steny 6 - 16 cm 136 164  
hrúbka steny 17 - 25 cm 142 171  
hrúbka steny nad 25 cm + 2 3/1 cm

## OKZ jednokridlové 60-90

hrúbka steny 6 - 16 cm 136 164  
hrúbka steny 17 - 25 cm 142 171  
hrúbka steny nad 25 cm + 2 3/1 cm

# SKRYTÉ ZÁRUBNE

SKRYTÉ ZÁRUBNE  
PRE BEZFALCOVÉ (A.1)  
A REVERZNÉ (A.2) DVERE

**!** kalkulácia celkovej ceny: dvere - cena podľa cenníka (str. 2 - 7) + príplatok za úpravu dverí A + skryté zárubne - cena B + magnetický zámok - príplatok C

**!** Nutné objednať v komplete dvere + zárubňa.

**!** orientačná lehota dodania: 6 t.

Nutné vybrať variantu pre inštaláciu do sadrokartónovej priečky (SDK) alebo do murovanej priečky (MUR).

Odporúčaná minimálna hrúbka dokončenej priečky je 125 mm.

Pri priečke 100 mm je nutné vyriešiť kotvenie preskrutkovaním v nepohľadovej časti profilu.

## PRÍPLATKY K CENE DVERÍ (A+B+C)

A.1 ÚPRAVA DVERÍ (bezfalcové prevedenie + skryté pánty TECTUS 340)

úprava dverí jednokr. v. 197

100 120 (pánty chróm SCR)  
120 144 (pánty čierne)  
+ 15% (výška 210cm)



B. SKRYTÉ ZÁRUBNE PRE BEZFALCOVÉ/REVERZNÉ DVERE z hliník. profilu

lkr.	cena
60	545 654
70	555 666
80	565 678
90	570 684

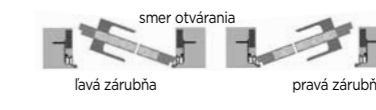
## C. MAGNETICKÝ ZÁMOK

magnetický zámok	čierny magnetický zámok
34 41	40 48

A.2 ÚPRAVA DVERÍ (reverzné prevedenie + skryté pánty TECTUS 240)

úprava dverí jednokr. v. 197

116 140 (pánty chróm SCR)  
136 164 (pánty čierne)  
+ 15% (výška 210cm)



# PRESKLENÉ STENY

Interiérové zárubne s nadsvetlíkom a bočným svetlíkom	rozmer ostenia (cm)	FÓLIA			CPL, 3D		
		celková do 100	menovitá do 175	šírka do 240	celková do 100	menovitá do 175	šírka do 240
Zárubňa s nadsvetlíkom	10-15	250 300	290 348	350 396	270 324	310 372	350 420
	16-25	265 318	305 366	345 414	285 342	325 390	365 438
	26-35	275 330	315 378	355 426	295 354	335 402	375 450
	36-45	290 348	330 396	370 444	310 372	350 420	390 468
Zárubňa s bočným svetlíkom	10-15	-	320 384	-	-	340 408	-
	16-25	-	335 402	-	-	355 426	-
	26-35	-	350 420	-	-	370 444	-
	36-45	-	360 432	-	-	380 456	-
Zárubňa s bočnými svetlíkmi	10-15	-	360 432	440 528	-	380 456	460 552
	16-25	-	375 450	455 546	-	395 474	475 570
	26-35	-	390 468	470 564	-	410 492	490 588
	36-45	-	410 492	490 588	-	430 516	510 612
Zárubňa s nadsvetlíkom a bočným svetlíkom	10-15	-	440 528	500 600	-	460 552	520 624
	16-25	-	460 552	520 624	-	480 576	540 648
	26-35	-	480 576	540 648	-	500 600	560 672
	36-45	-	500 600	560 672	-	520 624	580 696
Zárubňa s nadsvetlíkom a bočnými svetlíkmi	10-15	-	470 564	530 636	-	505 606	545 654
	16-25	-	485 582	545 654	-	515 618	575 690
	26-35	-	500 600	560 672	-	530 636	595 714
	36-45	-	510 612	570 684	-	545 654	605 726

**!** Termíny a dostupnosť jednotlivých typov a povrchov - na vyžiadanie. **!** Nedodávame v protipožiarnej úprave.

**!** Uvedené ceny platia pre výšku do 240 cm. Príplatky za atypické rozmery: 241 - 260 cm + 20%, výška alebo šírka 261 - 290 cm +40%, výška alebo šírka 291 - 360 cm + 60%. Ak sú atypické oba rozmery (výška aj šírka) vychádza sa z príplatkov za väčší rozmer. K tomuto príplatku sa potom pripočíta ďalších 10%.

Odporúčané ceny v EUR bez DPH a s DPH. Zmeny cien vyhradené.

## **!** ROZMERY ZÁRUBNÍ

označ.	rozmer ostenia	označ.	rozmer ostenia
7	70-80 mm	18	175-195 mm
8	80-90 mm	20	195-215 mm
9	90-100 mm	22	215-235 mm
10	95-115 mm	24	235-255 mm
11	105-125 mm	26	255-275 mm
12	115-135 mm	28	275-295 mm
14	135-155 mm	30	295-315 mm
15	145-165 mm	Ostatné rozmery na požiadanie	
16	155-175 mm		

Tabuľka základných rozmerov pre drevené polodrážkové obložkové zárubne (príklad pre šírku 80):

Nom. rozmer zárubne (cm)	80	Menovitý rozmer zárubne (cm)	80
Vonkajší rozmer	šírka (mm)	960	Rozmer v polodrážke zárubne
	výška (mm)	2046	šírka (mm)
Stavebný otvor	šírka (mm)	900	šírka (mm)
	výška (mm)	2020	výška (mm)
Stavebný otvor protipožiar. obložková zárubňa	šírka (mm)	915	Rozmer štandardných dverí v polodrážke
	výška (mm)	2030	šírka (mm)
Vnútrotný priechodný rozmer	šírka (mm)	808	výška (mm)
	výška (mm)	1970	


# KOVANIE KLUČKY, PANTY, BEZPEČNOSTNÉ KOVANIE

## KLUČKY DOORNITE



dóz. alebo cylind. okrúhla rozeta	16 20	24 29
WC guľatá rozeta	25 30	32 39
kľučka/guľa guľatá rozeta	28 34	37 45
oválny štít - dóz. alebo cylinder.	36 44	32 39
oválny štít - WC	36 44	40 48
oválny štít kľučka/guľa	40 48	44 53

<b>BÁRA</b>	nerez	Tin-K	biela
dózická	40 48	76 92	76 92
cylindrická	40 48	76 92	76 92
WC	62 75	107 129	107 129
klika/madlo	80 96	125 150	125 150



<b>DOORNITE EVA</b>	
bezpečnost. hranatá bez prekryt.	64 77
bezpečnost. guľatá s prekrytkou	80 96

**i** Dostup. rozstupy 72mm/90mm/92mm - nutné vybrať podľa typu dverí.

## NEREZ

<b>štvorcová rozeta</b>	<b>LUSY</b>	<b>MORGAN</b>	<b>NOVA</b>	<b>JAMESON</b>
dózická	21 26	26 32	42 51	31 38
cylindrická	21 26	26 32	42 51	31 38
WC	37 45	42 51	58 70	47 57
kľučka/guľa	1170 00	-	-	-

## CHRÓM

<b>okrúhla magnetická rozeta</b>	<b>DENY</b>
dózická	102 123
cylindrická	102 123
WC	122 147

## NEREZ

<b>štvorcová rozeta</b>	<b>LUSY</b>	<b>MORGAN</b>	<b>SENZA</b>	<b>ENTERO</b>	<b>PROMO</b>	<b>KVADRA</b>
dózická	25 30	37 45	47 57	63 76	52 63	52 63
cylindrická	25 30	37 45	47 57	63 76	52 63	52 63
WC	45 54	56 68	66 80	82 99	71 86	71 86

## SNI

<b>okrúhla rozeta</b>	<b>BURAK</b>	<b>okrúhla magnetická rozeta</b>	<b>SOGUT</b>
dózická	54 65	dózická	97 117
cylindrická	54 65	cylindrická	97 117
WC	80 96	WC	114 137

## SNI

<b>štvorcová rozeta</b>	<b>GARANTI</b>	<b>ENTERO</b>
dózická	63 76	100 120
cylindrická	63 76	100 120
WC	94 113	130 156

## TIN K

<b>okrúhla magnetická rozeta</b>	<b>DENY</b>
dózická	143 172
cylindrická	143 172
WC	160 192

## TIN K

<b>štvorcová rozeta</b>	<b>JAMESON</b>	<b>LUSY</b>
dózická	58 70	47 57
cylindrická	58 70	47 57
WC	89 107	78 94

## BEZPEČNOSTNÉ KOVANIE

<b>SICURA</b>	<b>SICURA Tin K</b>	<b>LUSY</b>	<b>ENTERO</b>
kľučka/madlo	142 171	255 306	120 144 178 214

**i** **BEZPEČNOSTNÉ KOVANIE**  
Je nutné špecifikovať orientáciu - pravá/ľavá.  
Dostupné rozteče: 72mm/90mm/92mm  
- nutné vybrať podľa typu dverí.

## PÁNTY

<b>KULATÝ TIN-K</b>	<b>MINI SNI</b>	(nutné špecifikovať orientáciu - pravá/ľavá)
cena za 1 p. (spodný + horný diel)	8 10	cena za 1 ks
sada 3 p. do protipožiar. dverí	28 34	14 17

## HOTELOVÉ KOVANIE

<b>KLUČKA S OTVÁRANÍM NA KARTU</b>	(nutná konzultácia s technickou podporou)
kľučka/kľučka	cena na vyžiadanie

## KOVANIE MAGNETIC

SNi	220 264
TinK (čierna)	260 312

**i** **KOVANIE MAGNETIC** obsahuje  
• kovanie Magnetic  
• nastaviteľný magnetický blok  
• madlo Joo s magnetickou výplňou  
• príslušenstvo na montáž do zárubne

# ATYPICKÉ ÚPRAVY, ROZMERY A DOPLNKY

## Bezfalcová úprava dverí a obložkových zárubní so skrytými pántami (min. hr. steny 10 cm)

Prípl. ku kompletu 1kr. dverí a zárubn. (nedá sa u PP, PVC, rám. dverí)	
pánty SCr - pár	100 120
pánty čierne - pár	120 144
montážna doska do zárubne s vrútni - pár	20 24
Bezfalcová úprave dverí s viditeľnými pántami S1	+60%

## Atypické úpravy dverí

Dvojdekorové dvere (len rovnaký typ povrchu, vždy k vyššej cene)	34 41
Príplatok za rozdielny dekor rámečka oproti dverám (vr. čierneho rámečka)	20 24
Príplatok za rozdielny dekor hrany oproti štandardu	18 22
Pridaný vlys do rámu dverí s voštinou alebo DTD (dole)	14 17

## Atypické rozmery - dvere

Plné hladké dvere (výška dverí 190 až 211, šírka 55 až 110)	+ 60%
Plné hladké dvere (výška dverí 201, 7 a 209, 7 - teda 203 a 211 s falcom) +	+ 15%
Plné profilované dvere (výška dverí 195 až 199, šírka dverí 58,5 až 91,5)	+ 60%
Iné rozmery a ďalšie typy dverí iba na dopyt.	

## Atypické úpravy zárubní

Atypická výška do 210 cm (vrátane PP zárubne)	+ 20 24
Atypická výška nad 210 cm (max. do 240 cm)	+ 100%
Atypická šírka	+ 20 24
Dvojdekorové zárubne (len rovnaký typ povrchu, vždy k vyššej cene)	34 41
Úprava zárubne pre celosklenené dvere (výstuha + pánty PP)	34 41
Úprava zárubne pre vyššiu nosnosť - napr. protihluk. dvere (výstuha + pánty PP)	34 41

## Asymetrické delenie dvojkridlových dverí

Príplatok k základnej cene pasívneho krídla, ak má iný, ako štandardný r. 60, 70, 80, 90 alebo medzi rozmer 75 a 85	+ 60%
Základná cena pasívneho krídla = cena 2kridlových dverí mínus cena 1kridlových dverí	

## Príprava pre dverné komponenty (dverný zatvárač, madlo atď.)

Úprava dverí pre dverný zatvárač, madlo (rám z masív. dreva a plná drevotrieska) prípl. k cene dverí s DTD (do PP dverí nie je potrebná úprava).	28 34
Úprava obl. zárubne pre montáž samozatvárača	34 41
Dverný zatvárač FAB SMART PLUS (protipožiar. DTD)	62 75
Dverný zatvárač DORMA TS Profil strieborný (PP)	60 72

## Kukátko

Kukátko vrátane osadenia do dverí	14 17
Samostatné kukátko	8 10

## Vetracie otvory

Alu vetracia mriežka 480 x 80 mm (pár) do dverí	38 46
Vetracia mriežka do dverí 460 x 135 mm (plast - biela, šedá, hnedá, dub, javor, jelša)	20 24
Vzdušníky do dv. (plast - biela, hnedá) - cena za sadu/kr.	10 12

## Okopové plechy

Okopový plech 200mm s výsekcom (nerez) - pár	48 58
Okopový plech 200mm plný (nerez) - jedna strana dverí	20 24

**i** **orientačná lehota dodania: 6 týždňov**

Odporúčané ceny v EUR bez DPH a s DPH. Zmeny cien vyhradené.

## Zámky

FAB cylindrická vložka (rozmer 30/35)	5 6
FAB cylindrická vložka (rozmer 30/40)	7 9
Samostatný zámok - dózický, cylindrický (FAB), WC	5 6
Samostatný zámok s kovovou strelkou a závorou (dóz., cylindr. (FAB), WC)	5 6
Magnetický zámok (do bezfalcových dverí) (dózický alebo WC - rozteč 90 mm; cylindrický (FAB) - rozteč 85 mm)	34 41
Magnetický zámok - čierny (do bezfalcových dverí) (dózický alebo WC - rozteč 90 mm; cylindrický (FAB) - rozteč 85 mm)	40 48
Magnetický zámok (do polodrážkových dverí) (dózický, WC, cylindrický (FAB) - rozteč 72 mm) strieborný	34 41
Magnetický zámok (do polodrážkových dverí) (dózický, WC, cylindrický (FAB) - rozteč 72 mm) čierny	40 48
Magnetické zámky nemožno osadiť do OKZ	
Elektromechanické a elektromotorické zámky, elektro otvárače (BEFO) atď. - na dopyt	

## Panikový zámok (len pre 1-kridlové dvere; celková cena = dvere + príplatok za prípravu + panikový zámok)

Príplatok za prípravu pre panikový zámok	34 41
Zámok kľučka/kľučka, SSF 20 APD, 72 mm, vr. štvorhranu (iba v smere úniku)	88 106
Zámok kľučka/guľa, SSF 20 APE, 72 mm, vr. redukcia (iba v smere úniku)	68 82
Zámok kľučka/kľučka alebo guľa, ASSA ABLOY N1100, 72 mm, vr. štvorhranu alebo redukcia (obojsmerne)	200 240
CISA ANTIPANIC APH3	74 89
Cylindrická vložka s ultrahľým trňom a gombíkom pre zámok (odporúča sa pri použití hotelového kovania na kartu)	50 60

NOVINKA samozamykací elektromagnetický zámok s panikovou funkciou FUHR autotronic 834P cena na základe tech. konzultácie

## Ostatné

Bezpečnost. sklo TRIEDA 1 - tvrdené (všetky typy)	20 24
Sklo Connex číre (nie je možné k dverám Clara)	68 82
Sklo Connex mliečne (nie je možné k dverám Clara)	90 108
Dvere bez vrtania/bez zádlabu/bez zámku/bez skla bez príplatku	
Protipožiar. montážna pena - TEKAPUR Fire stop tuba	6,50 8

# PREPRAVNÉ

## Prepravné za 1 kr. alebo 1 ks zárubne alebo 1 posuvný komplet

Na pobočku distribútora	4,50 5,40
Bezpečnostná zárubňa B2, B3, skrytá zárubňa, oceľové zárubne	na dopyt

Príslušenstvo k dverám (kovanie atď.) je zaväzené iba s dverami.

# VZORKOVNÍKY POVRCHOV, KATALÓGY

Vzorkovník - formát A4	10 12
Vzorkovník - formát A5	8 9,60
Tlačený katalóg 1 ks	0,50 0,60

# DOORNITE EXPRES NAJRÝCHLEJŠIE DODANIE VYBRANÝCH ZÁRUBNÍ DO 10 DNÍ (min.obj. 5 ks)

CPL voština, dóz.zámok, 60 - 90 buk, orech, biela premium, šedá - plné  
 CPL DTD, dóz. zámok, 60 - 90 biela premium, šedá - plné  
 CPL protipožiarne 80,90 biela Egger W980, biela premium, šedá  
 FÓLIA voština, dóz.zámok, 60 - 90 buk, dub - plné, sklo 2/3 (kôra číra)  
 FÓLIA voština, dóz.zám., 60 - 90 dub: sonoma, siena, elegant, grand - plné  
 FÓLIA protipožiarne 80,90 buk, dub, orech  
 BASIC biely lak, dóz.zámok, 60 - 90 plné, sklo 1/3 a 2/3 (kôra číra)  
 Profil. dvere voština, dóz.zámok, 60 - 80 Claudius, Socrates, Quatro plné  
**B2 bezpečnostné dvere**, 80,90, CPL premium biela, CPL sivá  
**B3 bezpečnostné dvere**, 80,90, CPL premium biela, CPL sivá  
 (Bezpečnostné dvere B3 iba v komplete s oceľ. zárubňou B3)

FÓLIA, 60 - 80 na stenu 10 cm biele, dub sonoma, buk  
**3D FÓLIA**, 60 - 80 na stenu 10 cm biela pór

Dostupnosť podľa aktuál. skladových zásob.  
 Do objednávky uveďte pozn. EXPRES

Uvedené lehoty sú platné pre nakládku vo výrobnom závode Doornite Jihlava.

## NÁHRADNÉ DIELY

### NÁHRADNÉ DIELY CPL, 3D, FÓLIA

typ dverí	sklo (1 ks)	CPL rámček (pár)	3D folie rámček (pár)	ALU rámček	FÓLIA rámček (pár)	biele rámček (pár)
1/3, 2/3	18 22	31 38	31 38	-	20 24	20 24
3/4	25 30	38 46	38 46	-	26 32	26 32
4/5	25 30	42 51	42 51	-	31 38	31 38
LINEA	25 30	42 51	42 51	60 72	31 38	31 38
VERTIKA	22 27	33 40	33 40	60 72	21 26	21 26
VERTIKUS	22 27	33 40	33 40	-	21 26	21 26
QUADRA/GIGA (1 ks ze 4)	7 9	12 15	12 15	-	10 12	-
AXIS/STRIPE	22 27	38 46	38 46	-	-	-
PANORAMA/SUPERIOR	32 39	48 58	48 58	-	-	-
DOMINANT (1 ks ze 4)	15 18	20 24	20 24	-	15 18	-

Nástrek RAL, PUR, CLARA, biely lak + 27 33

### NÁHRADNÉ DIELY QUATRO SÉRIA

typ dverí	sklo (1 ks)	rámček (pár)
QUATRO LINEA	25 30	26 32
QUATRO VERTIKA	22 27	24 29
DAKOTA SKLO 4/4	25 30	36 44
OREGON SKLO (1 ks ze 3)	11 14	12 15
TAMPA SKLO	32 39	26 32
BORDEAUX VERTIKA	22 27	24 29
Nástrek RAL, PUR, CLARA, biely lak		+ 27 33

### NÁHRADNÉ DIELY CLASSIC SÉRIA

typ dverí	sklo (1 ks)	rámček biela (pár)
SOCRATES	28 34	40 48
OCTAVIANUS	39 47	50 60
ACHILLES (1 ks ze 2)	11 14	21 26
HECTOR (1 ks ze 4)	11 14	21 26
AULIDA	25 30	40 48
ELIDA	32 39	50 60

### NÁHRADNÉ DÍLY K ZÁRUBNÍAM

Náhradné diely	Fólia	CPL, 3D
<b>Kompletná</b>		
- pántová strana	35 42	44 53
- zámková strana	33 40	42 51
- nadpražie	17 21	21 26
<b>Záklop k bočnej strane</b>		
- štandard	7 9	10 12
- s predĺženým perom	12 15	12 15
- s golierom 85 mm	12 15	12 15
<b>Záklop k nadpražiu</b>		
- štandard	4 5	5 6
- s predĺženým perom	7 9	7 9
- s golierom 85 mm	12 15	12 15
Nástrek RAL, PUR, CLARA, biely lak		+ 27 33
Servisný balíček štandard		5 6
Servisný balíček PP		12 15
Tesnenie - bežný meter		1 2



DOORNITE s. r. o., Hruškové Dvory 82, CZ - 586 01 Jihlava  
 e-mail: info@doornite.cz, objednávky: objednavky@doornite.cz  
 technická podpora: technicapodpora@doornite.cz,  
 reklamácie: reklamace@doornite.cz  
 www.doornite.sk