



MASONITE.

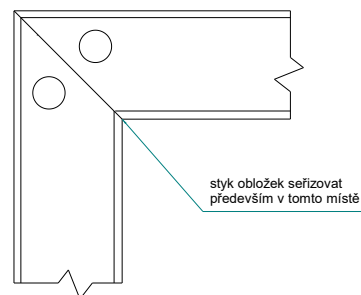
Obklad kovové zárubně (OKZ)

MONTÁŽNÍ NÁVOD

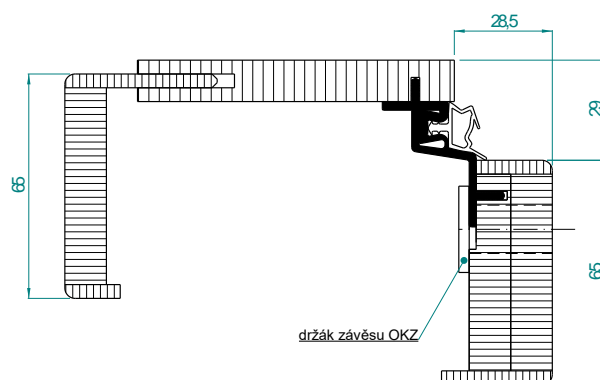
- 1) Před zahájením montáže zkontrolujeme kompletnost dodávky dle seznamu montážních dílů a materiálu.
- 2) Připravíme si rovnou montážní plochu.
- 3) Do otvorů v závěsové stojce vložíme držáky závěsů a upevníme je k obložce pomocí vrtulů 4,1 x 20 mm.
- 4) Naneseme montážní lepidlo na stykové plochy obložek nadpraží a závěsové stojky a provedeme nastavení obou dílů dle detailu A. Obložky pevně spojíme pomocí spojovacího excentru, středové díly vzájemně spojíme pomocí vrtulů 3 x 40 mm. Stejným způsobem pak s nadpražím spojíme protiplechovou stojku.
- 5) U původní kovové zárubně uřízneme závěsy a zárubeň očistíme.
- 6) Na kovovou zárubeň a na připravenou část zárubně nanese nízkoexpanzní montážní pěnu.
- 7) Připravenou část zárubně vsadíme do původní kovové zárubně cca 2-3 mm nad úroveň čisté podlahy. Zárubeň vyrovnáme a ustavíme pomocí montážních rozpěrek a klínek. Po vytvrzení pěny klínky a rozpěrky odstraníme a spáru nad podlahou uzavřeme silikonovým nebo akrylovým tmelem.
- 8) Slepíme a prostřednictvím spojovacích excentrů pevně spojíme jednotlivé části záklopového rámu. Do drážek v ostění nanese bodově akrylový tmel a poté do nich vložíme sestavený záklopový rám.
- 9) Zašroubujeme závěsy do držáků závěsů a provedeme zavěšení a seřízení dveří.
- 10) Spáry mezi zárubní a stěnou zatmelíme akrylovým tmelem.

Výrobek je určen pro použití v interiérech staveb. Nesmí být skladován nebo používán v prostředí, kde vlhkost podlah, stěn nebo ostatních stavebních konstrukcí je vyšší než 15 %. Není určen do prostředí, kde relativní vlhkost vzduchu je vyšší než 55 %.

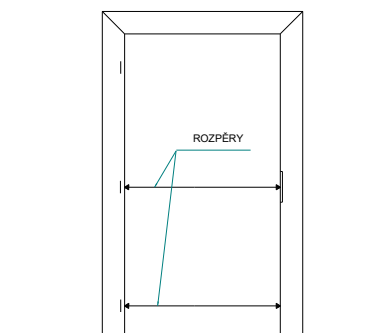
Detail A



Řez zárubní OKZ



Umístění rozpěr



Masonite International Corporation • Masonite CZ

Masonite CZ spol. s r.o., Hruškové Dvory 82, 586 02 Jihlava, Czech Republic • Telefon: (00420) 567 121 411

Fax: (00420) 567 210 183 • E-mail: czechinfo@masonite.com • IČO: 26 48 27 38 • DIČ: CZ 26 48 27 38

Firma je zapsána v obchodním rejstříku vedeném Krajským soudem v Brně, oddíl C, vložka 44401



MASONITE®

UPOZORNĚNÍ :

Výrobce doporučuje, aby montáž zárubní prováděl odborník dokonale seznámený s technologií montáže obložkových zárubní, protože se jedná o záležitost poměrně náročnou na přesnost a případné omyly v montážním postupu vedou zpravidla k neodstranitelným chybám (záměna dílů, záměna stran - L/P, špatné rovinné osazení).

Seznam montážních dílů a materiálu:

3 ks záklopových obložek

3 ks předmontovaných dílů zárubně (závěsová stojka, protiplechová stojka, nadpraží)

Těsnění (cca 5m)

4 ks spojovací excentr

3 ks závěs

3 ks držák závěsu

12 ks vrut 4,1 x 19 mm (uchycení držáků závěsů)

4 ks vrut 3 x 40 mm (spojení středových dílů zárubně)

Masonite International Corporation • Masonite CZ

Masonite CZ spol. s r.o., Hruškové Dvory 82, 586 02 Jihlava, Czech Republic • Telefon: (00420) 567 121 411

Fax: (00420) 567 210 183 • E-mail: czechinfo@masonite.com • IČO: 26 48 27 38 • DIČ: CZ 26 48 27 38

Firma je zapsána v obchodním rejstříku vedeném Krajským soudem v Brně, oddíl C, vložka 44401

www.masonite.cz



MASONITE.

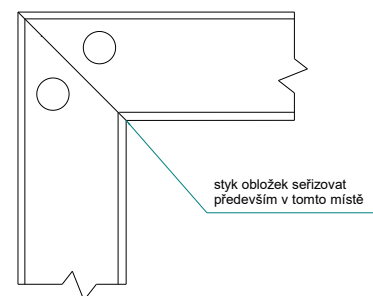
Obklad kovové zárubně (OKZ)

MONTÁŽNÍ NÁVOD

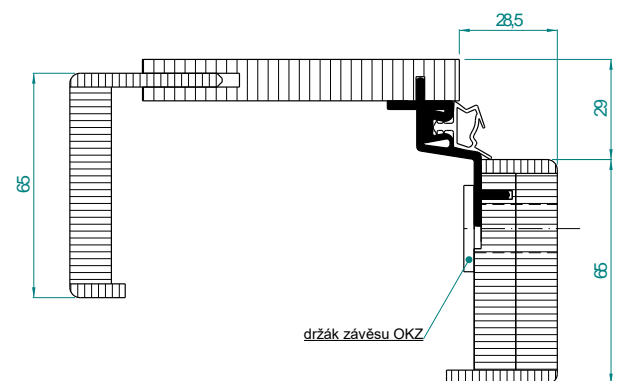
- 1) Před zahájením montáže zkontrolujeme kompletnost dodávky dle seznamu montážních dílů a materiálu.
- 2) Připravíme si rovnou montážní plochu.
- 3) Do otvorů v závěsové stojce vložíme držáky závěsů a upevníme je k obložce pomocí vrtů 4,1 x 19 mm.
- 4) Naneseme montážní lepidlo na stykové plochy obložek nadpraží a závěsové stojky a provedeme nastavení obou dílů dle detailu A. Obložky pevně spojíme pomocí spojovacího excentru, středové díly vzájemně spojíme pomocí vrtů 3 x 40 mm. Stejným způsobem pak s nadpražím spojíme protiplechovou stojku.
- 5) U původní kovové zárubně uřízneme závěsy a zárubeň očistíme.
- 6) Na kovovou zárubeň a na připravenou část zárubně naneseme nízkoexpanzní montážní pěnu.
- 7) Připravenou část zárubně vsadíme do původní kovové zárubně cca 2-3 mm nad úroveň čisté podlahy. Zárubeň vyrovnáme a ustavíme pomocí montážních rozpěrek a klínek. Po vytvrzení pěny klínky a rozpěrky odstraníme a spáru nad podlahou uzavřeme silikonovým nebo akrylovým tmelem.
- 8) Slepíme a prostřednictvím spojovacích excentrů pevně spojíme jednotlivé části záklopového rámu. Do drážek v ostění naneseme bodově akrylový tmel a poté do nich vložíme sestavený záklopový rám.
- 9) Zašroubujeme závěsy do držáků závěsů a provedeme zavěšení a seřízení dveří.
- 10) Spáry mezi zárubní a stěnou zatmelíme akrylovým tmelem.

Výrobek je určen pro použití v interiérech staveb. Nesmí být skladován nebo používán v prostředí, kde vlhkost podlah, stěn nebo ostatních stavebních konstrukcí je vyšší než 15 %. Není určen do prostředí, kde relativní vlhkost vzduchu je vyšší než 55 %.

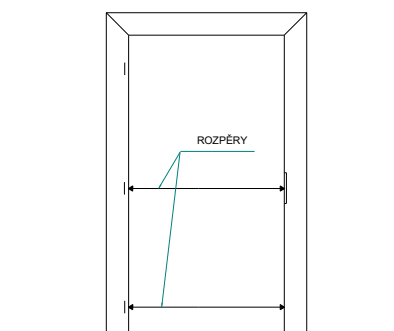
Detail A



Řez zárubní OKZ



Umístění rozpěr



Masonite International Corporation • Masonite CZ

Masonite CZ spol. s r.o., Hruškové Dvory 82, 586 02 Jihlava, Czech Republic • Telefon: (00420) 567 121 411

Fax: (00420) 567 210 183 • E-mail: czechinfo@masonite.com • IČO: 26 48 27 38 • DIČ: CZ 26 48 27 38

Firma je zapsána v obchodním rejstříku vedeném Krajským soudem v Brně, oddíl C, vložka 44401



MASONITE.

UPOZORNĚNÍ:

Výrobce doporučuje, aby montáž zárubní prováděl odborník dokonale seznámený s technologií montáže obložkových zárubní, protože se jedná o záležitost poměrně náročnou na přesnost a případné omyly v montážním postupu vedou zpravidla k neodstranitelným chybám (záměna dílů, záměna stran - L/P, špatné rovinné osazení).

Seznam montážních dílů a materiálu:

3 ks záklopových obložek

3 ks předmontovaných dílů zárubně (závěsová stojka, protiplechová stojka, nadpraží)

Těsnění (cca 5m)

4 ks spojovací excentr

3 ks závěs

3 ks držák závěsu

12 ks vrut 4,1 x 19 mm (uchycení držáků závěsů)

4 ks vrut 3 x 40 mm (spojení středových dílů zárubně)

Masonite International Corporation • Masonite CZ

Masonite CZ spol. s r.o., Hruškové Dvory 82, 586 02 Jihlava, Czech Republic • Telefon: (00420) 567 121 411

Fax: (00420) 567 210 183 • E-mail: czechinfo@masonite.com • IČO: 26 48 27 38 • DIČ: CZ 26 48 27 38

Firma je zapsána v obchodním rejstříku vedeném Krajským soudem v Brně, oddíl C, vložka 44401