

**AQUA ** PRŮMYSLOVÉ
PLASTOVÉ DVEŘE

EXTREME

PRO EXTRÉMNÍ VYUŽITÍ



PLASTOVÉ INTERIÉROVÉ DVEŘE AQUA

DVEŘE AQUA byly speciálně vyvinuty pro průmyslové provozy. Využívají certifikovaných plastových profilů určených pro průmyslové a potravinářské prostředí. Jsou konstruovány z odolného povrchu **ABS-2mm** a jejich vnitřek je tvořen **EPS deskou** (speciálně tvrzený polystyren, vhodný pro konstrukci dveří).

VÝHODY

EXTRÉMNÍ ODOLNOST



VODĚODOLNÉ

Odolnost vůči vodě se pro Vás stane nedocenitelná nejen v prostorech, kde se vlhkosti nikterak nejde vyhnout, ale také při čištění.

Stačí je osprchovat a máte hotovo.



NÁRAZUVZDORNÉ

Konstrukce dveří je navržena tak, aby bez sebemenšího poškození vydržela nárazy a tlak, který na ní může působit.

Vy se tak nemusíte o své dveře bát, oni s tím počítají.



PROTIPOŽÁRNÍ *

S touto ochranou zabráníte při vzniku požáru jeho dalšímu šíření po komplexu a čímž i ochráníte Váš další prostory, vybavení i životy.


Bezpečnost je vždy prioritou.

* Protipožární verze dveří je pouze u Modelu 100.

MODELY

PATENTOVĚ CHRÁNĚNO
PUV 2013-27829

MODELOVÉ ŘADY 600-900/1970



JEDNOKŘÍDLÉ

Sklo 1/3

Sklo 2/3

Sklo 3/4

Vertika

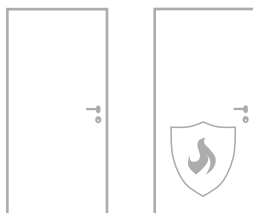
Linea

60, 70, 80, 90

100, 110

DVOUKŘÍDLÉ

125-185



JEDNOKŘÍDLÉ

Plné

Plné PP*

60, 70, 80, 90

100, 110

DVOUKŘÍDLÉ

125-185

Zámek s roztečí 72 mm a niklové panty (doporučení: panty nerez), nerozbitné plexi čiré / mléčné o síle 4 mm v ceně dveří. Atypické formáty dveří se řeší individuálně.

* Odolnost EI30 a protihluková úprava 32 dB

VYUŽITÍ

SPECIÁLNĚ VYVINUTO
PRO PRŮMYSLOVÉ PROVOZY



NEMOCNICE



KUCHYNĚ



BAZÉNY



AUTOMYČKY



AUTOSERVISY



LAKOVNY



CHEMICKÉ
PROVOZY



JATKA



MLÉKARNY



ÚDRŽBA

DVEŘE
PRO EXTRÉMNÍ
VYUŽITÍ

ZÁMEK JE POVRCHOVĚ OŠETŘEN DVOUGENERAČNÍM
ZINKOVÁNÍM PRO VYSOKÉ ZÁTĚŽE VNĚJŠÍCH VLVIVŮ

PLEXISKLO JE NEROZBITNÉ

ZÁRUBNĚ

DVEŘE JEDNOKŘÍDLÉ 600-900/1970 OBLOŽKOVÉ ZÁRUBNĚ AQUA DO 100% MOKRA

70-150 MM
151-250 MM
251-350 MM
351-450 MM

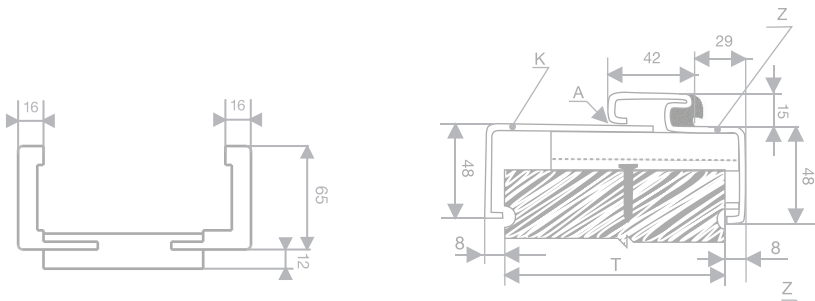
DVEŘE DVOUKŘÍDLÉ 1250-1850/1970 OBLOŽKOVÉ ZÁRUBNĚ AQUA

70-150 MM
151-250 MM
251-350 MM
351-450 MM

DOPLŇKY

ÚPRAVA KLIMA
NEREZOVÉ PANTY
PŘÍPRAVA NA SAMOZAVÍRAČ

DOBA VÝROBY: 6 TÝDNŮ



DEKORY

BAREVNÉ PROVEDENÍ DVEŘE A ZÁRUBNĚ:



RAL 7040



RAL 9003




Ostatní RAL

Šíře 100, 110 pouze v provedení
bílá RAL 9003, ostatní odstíny
RAL


DOBA VÝROBY ABS BÍLÉ: 4 TÝDNY

PVC FÓLIE

DVEŘE (PRO 6 A VÍCE KUSŮ)




ZLATÝ DUB



DUB RUSTIK

DO 6 KS
6 KSA VÍCE

ZÁRUBNĚ




ZLATÝ DUB



DUB RUSTIK

DO 6 KS
6 KSA VÍCE

PLEXISKLO



ČIRÉ



MLÉČNÉ

DOPLŇKY

ÚPRAVA KLIMA

VĚTRACÍ MŘÍŽKA ALU

VĚTRACÍ MŘÍŽKA PLAST

NEREZOVÉ PANTY

ZÁMEK S NEREZOVÝM ČELEM

DOBA VÝROBY: 6 TÝDNŮ

KOVÁNÍ

PLASTOVÉ KOVÁNÍ



H01, H02, H07

BB/PZ

WC

KK



K01, K03

BB/PZ

WC

BAREVNÉ PROVEDENÍ PLASTOVÝCH KLIK MŮŽETE VYBÍRAT ZE 3 VARIANT:



Dveřní klika z vysoce odolných plastů PA 6 a ABS v barevných provedeních, vhodná spíše pro interiér, lze ji však také použít v exteriéru.

KOVÁNÍ

OBJEKTOVÉ NEREZOVÉ KOVÁNÍ



LUSY

BB/PZ

WC



MECLIS

BB/PZ

WC



LUSY

BB/PZ

WC



MECLIS

BB/PZ

WC

Vysoká frekvence používání veřejností nebo jinými uživateli kde je vysoká pravděpodobnost nesprávného použití, střední frekvence používání: 100 000 cyklů.

PROJEKTOVÉ NEREZOVÉ KOVÁNÍ



LUSY

BB/PZ

WC



MECLIS

BB/PZ

WC



LUSY

BB/PZ

WC



MECLIS

BB/PZ

WC

Vysoká frekvence používání na dveřích, které jsou předmětem častého hrubého používání, vysoká frekvence používání: 200 000 cyklů, **protipožární odolnost.**



VÝROBNA A VZORKOVNA
BOHDALOV 293, 592 13
WWW.DVERE-AQUA.CZ

■ **LUCIE HORTOVA**
HORTOVA@DVEREHORT.CZ
+420 774 214 245

VÁŠ PRODEJCE:

