



DOORNITE

1 na slovenskom trhu s dverami

CENNÍK 2024/2



novinka

HPL ULTRAMAT

www.doornite.sk

Platnost od 15. 4. 2024

OBSAH

TECHNICKÉ INFO	2	PP DVERE LUME EXTRA ELEKTRO	18
CLARA	3	PRESKLENÉ PP DVERE	19
HPL, RÁMOVÉ DVERE	4 - 5	DVERE SO ŠPECIÁLNOU KONŠTRUKCIOU	20
CPL LAMINÁT	6 - 7	PRESKLENÉ STENY	21
FÓLIA, BIANCA, BASIC	8 - 9	OBLOŽKOVÉ ZÁRUBNE, OKZ	22
QUATRO SÉRIA, CLASSIC SÉRIA	10 - 11	OCELOVÉ ZÁRUBNE, MADLÁ	23
POSUVNÉ DVERE	12-13	KOVANIE	24
BEZFALCOVÉ DVERE A COMPACT LINE	14-15	ATYPICKÉ ÚPRAVY	25
DVERE PP, VARIANTY, BEZPEČNOSTNÉ	16-17	DOORNITE EXPRES	26
		NÁHRADNÉ DIELY, VZOR. OBJEDNÁVKA	27

TECHNICKÉ INFO, ÚDRŽBA, ZÁRUKA, REKLAMACE

TECHNICKÉ INFORMÁCIE K DVERÁM A ZÁRUBNIAM DOORNITE

Upozornenie týkajúce sa lakovaných dverí a zárubní: K lakovaným dverám farby Doornite biela 1 sú štandardne dodávané zárubne v povrchu biela fólia, ktoré sú vyrábané z iného materiálu ako dverné krídlo. Aj napriek tomu, že ide o zárubne farebne zodpovedajúce daným dverám (so zhodným označením), zákazník môže vnímať miernu odlišnosť vo farebnom odtieni povrchu. Mieru farebných odchýlok je možné fyzicky porovnať u značkových predajcov Doornite (www.doornite.cz). Za príplatok je potom možné zárubne nastriekať farbou Doornite biela 1 zhodujúcou sa s nástrekom dverí.

FÓLIA v bielej farbe alebo nástrek bielou farbou zvyšujú riziko vzniku drobných škrabancov, biela farba nemá schopnosť ich krytia. Drobné škrabance (vady) na povrchu dverí, ktoré nie sú viditeľné zo vzdialenosti 1 m, nemožno považovať za dôvod na reklamáciu. Dvere a zárubne sú vyrobené z rôznych materiálov (ohraňovacie pásy, plochy dverí, ostenia obložiek, rámčeky a pod.) Všetky povrchy sú zladené na maximálnu možnú mieru, nie je však možné vždy dosiahnuť úplnú zhodu. Mierne odlišný odtieň povrchov nie je chybou a nie je možné ho reklamovať.

POKYNY PRE ÚDRŽBU A SKLADOVANIE

Dvere a zárubne sú bezúdržbové. Fóliovaný a lakovaný povrch je možné čistiť vlhkou handrou, použiť možno tiež vodu s prímiesou saponátu, ktorý neobsahuje organické rozpúšťadlá alebo iné žieraviny a ihneď vysušiť. Laminovaný povrch je možné čistiť rovnako ako nábytok. Dvere sú drevený výrobok, preto z nich môžu po určitej dobe padať piliny, pričom sa nejedná o závalu kvality. Min. 1x ročne je potrebné premazať zámok a závesy (pánty) najlepšie bezfarebným mazacím tukom. Odporúčané interiérové prostredie vhodné na inštaláciu dverí a zárubní je: minimálna teplota prostredia 10 °C, teplotný rozdiel interiérov oddelených dverami max. 10 °C, vlhkosť rozdiel priestorov oddelených dverami max. 10 %, odporúčaná vlhkosť muriva, omietok a podláh max. 5 %, relatívna vlhkosť vzduchu v interiéri 40-50%. Pokyny pre skladovanie, prepravu a údržbu dverí nájdete na nasledujúcom linku: <https://www.doornite.cz/upload/pokyny-na-skladovanie.pdf>

ZÁRUKA

Záručná doba 24 mesiacov sa riadi Občianskym zákonníkom. Záručná doba začína plynúť dňom dodania tovaru, pokiaľ nie je určené inak. Predávajúci sa zaväzuje, že dodaný tovar bude po určitú dobu spôsobilý na použitie na dohodnutý alebo obvyklý účel a že si zachová inak obvyklé vlastnosti.

Záručná doba sa nevťahuje na obdobie, počas ktorého kupujúci nemôže užívať tovar pre jeho vady (vada brániaca užívaniu), za ktoré zodpovedá predávajúci.

REKLAMÁCIA

V prípade uplatnenia reklamácie je nevyhnutné postupovať podľa platného reklamačného poriadku Doornite, ktorý je k dispozícii u predajcu alebo na <https://www.doornite.cz/upload/files/reklamacni-rad-doornite.pdf>

Zákazník musí uplatniť reklamáciu vždy u predajcu bezodkladne!

Kupujúci je povinný prezrieť tovar ihneď pri prevzatí alebo bezodkladne po prevzatí tovaru od predávajúceho, príp. dopravcu tak, aby zistil všetky javné vady. Kupujúci je povinný pred inštaláciou výrobku vždy skontrolovať, či výrobok zodpovedá požadovaným rozmerom, dekorom a nemá viditeľné vady a v prípade zistenia akýchkoľvek odchýlok alebo viditeľných závad ihneď začať reklamačné konanie a nevykonávať ďalšie činnosti vedúce k zvýšeniu rozsahu škody (napr. montáž zárubní a dverí, montáž kovania, skrakovanie dverí a pod.). V prípade úprav alebo akýchkoľvek zásahov do výrobku s viditeľnými vadami nebudú následné reklamácie podľa reklamačného poriadku uznané. Pri zásahu do konštrukcie dverí (napr. skrakovanie, hobľovanie, výrezy a pod.) zaniká predávajúcemu zodpovednosť za všetky vady.

Reklamované vady nebudú kupujúcemu uznané v prípade, že kupujúci nedodržiava Montážny návod a Pokyny pre skladovanie, použitie a ošetrovanie interiérových dverí Doornite, ktoré sú priložené ku každému výrobku Doornite a sú tiež zverejnené na webových stránkach <https://www.doornite.cz/ke-stiahnutie/>. Reklamované vady nebudú uznané aj v prípade, že s tovarom nebude nakladané obvyklým spôsobom pre účel, na ktorý je tovar určený. To zahŕňa okrem iného prípady nesprávnej prepravy, nesprávneho skladovania, bežného opotrebovania, použitia v nevhodnom prostredí (napr. rozdielnosť prostredia či teploty na oboch stranách dverí).


Výroba dverí a zárubní DOORNITE CZ sa riadi normami ČSN 74 6401, ČSN 6487. Tieto normy udávajú povolené tolerancie výrobných rozmerov, tolerancia celkovej i miestnej nerovnosti a povrchovej úpravy. Posudzovanie povrchovej úpravy dverí sa vykonáva pri zvislom zavesení dverí, za denného svetla, z výšky 1,6 m a vzdialenosti 1 m.

CLARA PRÉMIOVÝ BIELY LAK

Super hladký povrch a zvýšená odolnosť

- biele dvere lakované 3-vrstvovým vodou riediteľným HQ lakom s UV vytvrdzovaním
- 3x brúsené na dosiahnutie max. hladkosti povrchu
- vlepené zasklievacie rámčeky bez klincov, dostupné typy skiel: iba satinované, priehľadné
- výplň z dierovanej drevotriesky DTD

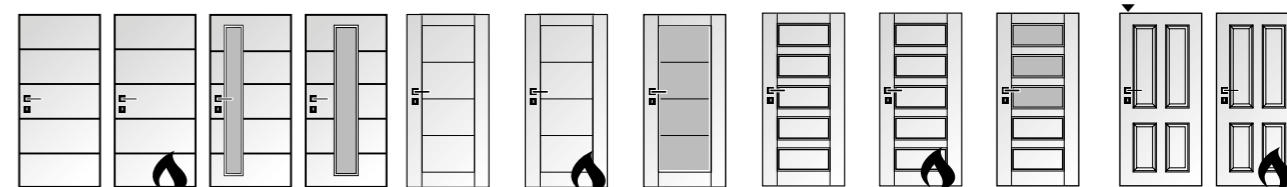
HLADKÉ DVERE



	PLNÉ	PLNÉ PP	VERTIKA	LINEA	3/4	4/5
1kr. 60,70,80,90,100	180	216	256	307	234	281
2kr. 125,145,160,165,180,185	390	468	542	650	498	598

* Príplatky za atypické rozmery a úpravy - viď. str. 25

PROFILOVANÉ DVERE

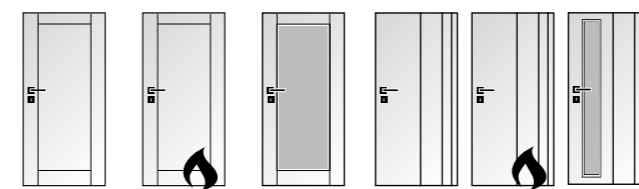


	PLNÉ	PLNÉ PP	VERTIKA	LINEA	PLNÉ	PLNÉ PP	SKLO 4/4	PLNÉ	PLNÉ PP	SKLO	PLNÉ	PLNÉ PP
1kr. 60,70,80,90	250	300	326	391	304	365	250	300	326	391	272	326
2kr. 125,145,160,165,180,185	-	-	-	-	-	-	654	785	574	689	866	1039

*Dvere Quatro (plné, Linea, Vertika) v.210 za príplatok +15%
*Dostupnosť širok v poznámke pri jednotlivých modeloch

* Oregon - 1kr. nedodávame v š.90, 2kr. nedodávame v š.180 s 185

* Odysseus 2kr. - iba v š. 125, 145, 165, 185



	PLNÉ	PLNÉ PP	SKLO	PLNÉ	PLNÉ PP	VERTIKA
1kr. - viď str. 8 - 9	250	300	326	391	312	374
2kr.	530	636	-	-	530	636

*Bordeaux - 1kr. nedodávame v š. 90, Bordeaux Vertika - iba v š. 70 a 80, 2kr. nedodávame v š. 180 a 185, Bordeaux Vertika ani v š. 125

Príplatky

- s čiern. zaskliev. rámčekmi + 20 24
- s ALU rámčekom + 60 72 (Vertika, Linea)
- ďalšie príplatky platia viď. štandard cenník (posuvy, atypy atď.)

1 orientáčna lehota dodania: 6 t.

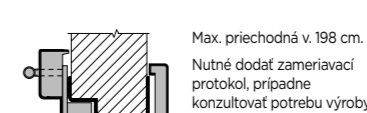
OBLOŽKOVÉ ZÁRUBNE A POSUVNÝ KOMPLET

OBLOŽKOVÉ ZÁRUBNE



	zárubňa	protipožiar.	na tupu
1kr. 60,70,80,90,100	156	187	192
2kr. 125,145,160,165,180,185	204	245	252

OKZ OBKLAD KOVOVÉ ZÁRUBNĚ



	OKZ
1kr. 60,70,80,90,100	182
2kr. 125,145,160,165,180,185	228





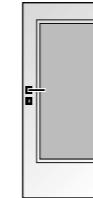

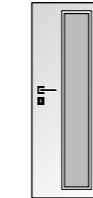

POSUVNÝ SYSTÉM

POSUVNÝ KOMPLET	
jednokrídlové	152 182
dvojkrídlové	232 278
doraz. hranol	28 33,60

ostenie 17 - 30 cm - príplatok +6 8, ostenie nad 30 cm - prípl. 2 3 za každý cm, atypická výška do 210 cm - prípl. 20 24

Odporúčané ceny v EUR bez DPH a s DPH. Zmeny cien vyhradené.

HPL LAMINÁT

								
	PLNÉ	PLNÉ PP EI30 DP3	SKLO 1/3	SKLO 2/3	SKLO 3/4	SKLO 4/5	LINEA	VERTIKA
jednokrídlové	DTD	PP	DTD	DTD	DTD	DTD	DTD	DTD
60, 70, 80, 90	236 283	312 374	288 346	288 346	296 355	304 365	296 355	296 355
100, 110	276 331	366 439	384 461	384 461	406 487	430 516	406 487	406 487
dvojkrídlové	DTD	PP	DTD	DTD	DTD	DTD	DTD	DTD
125, 145, 160, 165, 180, 185	502 602	654 785	606 727	606 727	622 746	638 766	622 746	622 746

unidekory

W980 SM	biela
U113 ST9	bavlnená béžová
U321 ST9	čínska červená
U323 ST9	čili červená
U630 ST9	limetkovo zelená
U702 ST9	kašmírovo sivá
U708 ST9	svetlo sivá
U727 ST9	kamenná sivá

unidekory

U732 ST9	prachovo sivá
U750 ST9	taupe sivá
U763 ST9	sivá
U788 ST9	arktická sivá
U899 ST9	kozmičká sivá
U963 ST9	antracit
U999 ST2	čierna

drevodekory

H1145 ST10	bardolino
H1582 ST15	buk
H3303 ST10	dub prírodný
H3332 ST10	nebraska
H3430 ST22	borovica švédská
H3433 ST22	borovica fínska
H3451 ST22	fleetwood šampanský
H3453 ST22	fleetwood lávosivý
H3734 ST9	orech

drevodekory s prípl. 44 52,80

H1151 ST10	authentic
H1313 ST10	dub riečny
H3331 ST10	natural

1 orientačná lehota dodania:
8 týždňov
• ostatné - individuálne

2 Určené do kovovej zárubne, príp. do zárubne v dostup. dekoroch CPL. Na požiadanie je možné dodať OSTROHRANNÚ zárubňu v HPL.

zmena zámku na cylindrický (FAB) alebo WC + 3 3,60

K ďalším **unidekorom** neexistujú vhodné hranovacie pásky, dvere v ďalších unidekoroch je možné vyrobiť v kombinácii s týmito univerzálnymi hranami: čierna, strieborná, šedá. Rámčeky presklených dverí (CPL) je možné vyrobiť v zhodnom dekore iba pre dekory: biela, prachovo šedá, šedá a antracit. Pri ostatných dekoroch je nutné zvoliť dekor rámčeka.

Ďalšie **drevodekory** na dopytovanie - s univerzálnymi hranami: čierna, strieborná, šedá. Presklené HPL - iba so zasklievacími rámčkami v dekorech CPL dverí alebo v čiernej.

• dvere HPL štandardne so zámkom s kovovou strelkou a závorou.


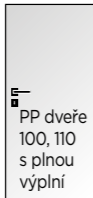


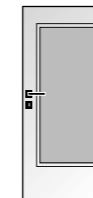
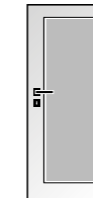
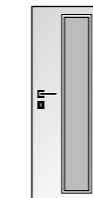

Osadenie 2kr. PP dverí do netesnenej ocelevej zárubne: nutná dymotesná úprava (individuálne nacenenie)

NOVÉ: možnosť zasklenia čiernymi zasklievacími rámčkami - v prípade HPL bez príplatku ALU rámček + 60 72

HPL LAMINÁT ULTRAMAT

NOVINKA

Vysoko odolný laminát o sile 0,8 mm (Egger)
Supermatný povrch s úpravou proti odtlačkom prstov.

								
	PLNÉ	PLNÉ PP EI30 DP3	SKLO 1/3	SKLO 2/3	SKLO 3/4	SKLO 4/5	LINEA	VERTIKA
jednokrídlové	DTD	PP	DTD	DTD	DTD	DTD	DTD	DTD
60, 70, 80, 90	336 403	412 494	388 466	388 466	396 475	404 485	396 475	396 475
100, 110	436 523	526 631	544 653	544 653	566 679	590 708	566 679	566 679
dvojkrídlové	DTD	PP	DTD	DTD	DTD	DTD	DTD	DTD
125, 145, 160, 165, 180, 185	702 842	854 1 025	806 967	806 967	822 986	838 1 006	822 986	822 986

unidekory

W1100 PT	alpská biela
U732 PT	prachovo sivá
U999 PT	čierna

1 orientačná lehota dodania:
8 týždňov

2 Určené do kovovej zárubne, príp. do obložkovej v zhodných dekoroch CPL.

Zárubne - viď CPL ULTRAMAT str. 22.


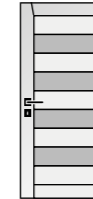
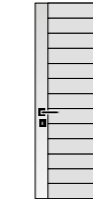
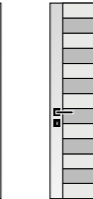


Rámčeky presklených dverí v zhodných dekoroch CPL.

zmena zámku na cylindrický (FAB) alebo WC + 3 3,60

Osadenie 2kr. PP dverí do netesnenej ocelevej zárubne: nutná dymotesná úprava (individuálne nacenenie)

RÁMOVÉ DVERE

dekory - fólia:
dub sonoma,
dub sivý,
orech rustikálny
NOVINKA: DOSTUPNÉ
V DEKORE BIELA
(dvere potiahnuté bielou mikrolaminátovou fóliou, dverám štandardne dodávame bielu fóliovanú zárubňu, ktorej dekor sa môže mierne líšiť)

						
	BRITANNIA PANEL	BRITANNIA SKLO	CALEDONIA PANEL	CALEDONIA SKLO	VICTORIA PANEL	VICTORIA SKLO
jednokrídlové	DTD	DTD	DTD	DTD	DTD	DTD
60, 70, 80, 90	156 187	162 194	156 187	162 194	156 187	162 194

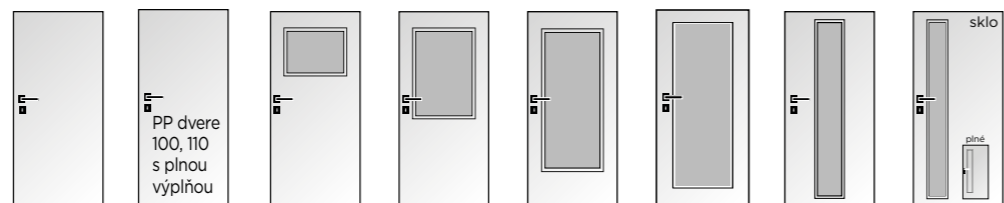
1 RÁMOVÉ DVERE

- štandardne s dózickým zámkom, cylindrický zámok alebo WC zámok je možné dokúpiť zvlášť a vymeniť - cena + 8 9,60
- obložkové zárubne - viď časť Obložkové zárubne - fóliované
- posuv na stenu a do púzdra - viď časť Posuvné dvere, **výlučne s oválnou mušľou bez zámku, príp. s prstienkom**

dostupné typy skiel: satinované (pieskované), zmena nie je možná
iba štandardné rozmery 60-90, BEZ MOŽNOSTI VÝROBY ATYPOV A BEZFALCOVÝCH ÚPRAV.

2 orientačná lehota dodania:
6 týždňov

CPL LAMINÁT



	PLNÉ	PLNÉ PP EI30 DP3	SKLO 1/3	SKLO 2/3	SKLO 3/4 iba v DTD	SKLO 4/5 iba v DTD	LINEA	VERTIKA
CPL ŠTANDARD	<u>jednokridlové voština</u>	<u>PP</u>	<u>voština</u>	<u>voština</u>	<u>DTD</u>	<u>DTD</u>	<u>voština</u>	<u>voština</u>
dekory: buk, dub corbridge, jelša, orech, biela (Egger W980)	60, 70, 80, 90 100, 110 60 - 90 PP CPL biela	226 271 280 336 212 254	176 211 264 317	176 211 264 317	204 245 314 377	212 254 338 406	184 221 286 343	184 221 286 343
	<u>dvojkridlové voština</u>	<u>PP</u>	<u>voština</u>	<u>voština</u>	<u>DTD</u>	<u>DTD</u>	<u>voština</u>	<u>voština</u>
	125, 145, 160, 165, 180, 185 2kr. PP CPL biela	482 578 454 545	382 458 382 458	382 458 382 458	438 526 454 545	454 545 398 478	398 478 398 478	398 478 398 478

CPL PREMIUM

dekory: antracit, authentic, bardolino, **biela pór**, biela premium, borovica fínska, borovica švédska, buk prírodný, **dub prírodný**, **dub riečny**, hruška, natural, nebraska, prachovo sivá, sivá

	PLNÉ	PLNÉ PP EI30 DP3	SKLO 1/3	SKLO 2/3	SKLO 3/4 iba v DTD	SKLO 4/5 iba v DTD	LINEA	VERTIKA
CPL PREMIUM	<u>jednokridlové voština</u>	<u>PP</u>	<u>voština</u>	<u>voština</u>	<u>DTD</u>	<u>DTD</u>	<u>voština</u>	<u>voština</u>
	60, 70, 80, 90 100, 110	236 283 290 348	186 223 274 329	186 223 274 329	214 257 324 389	222 266 348 418	194 233 296 355	194 233 296 355
	<u>dvojkridlové voština</u>	<u>PP</u>	<u>voština</u>	<u>voština</u>	<u>DTD</u>	<u>DTD</u>	<u>voština</u>	<u>voština</u>
	125, 145, 160, 165, 180, 185	502 602 310 372	402 482 402 482	402 482 402 482	458 550 474 569	474 569 418 502	418 502 418 502	418 502 418 502

CPL DELUXE

dekory: dub halifax, dub halifax tabakový, dub kubánsky, fleetwood lávovosivý, fleetwood šampanský, brest biely **horizontálne dekory:** bardolino, borovica fínska, borovica švédska, dub prírodný, fleetwood lávovosivý

	PLNÉ	PLNÉ PP EI30 DP3	SKLO 1/3	SKLO 2/3	SKLO 3/4 iba v DTD	SKLO 4/5 iba v DTD	LINEA	VERTIKA
CPL DELUXE	<u>jednokridlové voština</u>	<u>PP</u>	<u>voština</u>	<u>voština</u>	<u>DTD</u>	<u>DTD</u>	<u>voština</u>	<u>voština</u>
	60, 70, 80, 90 100, 110	242 290 296 355	192 230 280 336	192 230 280 336	220 264 330 396	228 274 354 425	200 240 302 362	200 240 302 362
	<u>dvojkridlové voština</u>	<u>PP</u>	<u>voština</u>	<u>voština</u>	<u>DTD</u>	<u>DTD</u>	<u>voština</u>	<u>voština</u>
	125, 145, 160, 165, 180, 185	514 617 322 386	414 497 414 497	414 497 414 497	470 564 486 583	486 583 430 516	430 516 430 516	430 516 430 516

📌 Príplatok za DTD

príplatok k cene 1kr. voština 60 - 90 **20 24**
príplatok k cene 1kr. voština 100 - 110 **28 33,60**
príplatok k cene 2kr. voština 125 - 185 **40 48**

NOVÉ: používame DTD výplň s plnou zónou v oblasti zámku na zvýšenie pevnosti a tuhosti dverí.

🔑 zámky:

- zmena zámku na cylindrický (FAB) alebo WC + **3 3,60**
- PP dvere štandardné s cylindrickým zámkom (FAB)
- dvere CPL a HPL štandardné so zámkom s kovovou strelkou a závorou

📏 dostupné typy skiel:

štandardné zasklenie: sklo satinované, zmena možná, bez príplatku: satinované (pieskované), kôra číra, priehľadné, screen, chinchilla;
s príplatkom: mastercarre + **10 12 /** kridlo
možnosť zasklenia s čiernymi zasklievacími rámečkmi - príplatok + **20 24**



	VERTIKUS	QUADRA	GIGA	AXIS	STRIPE	SUPERIOR iba v DTD	DOMINANT iba v DTD	PANORAMA iba v DTD	ALU II, III, IV vsadené hliník. lišty (strieborné alebo čierne)	ALU VERTIKA ALU LINEA
CPL ŠTANDARD	<u>1kr. voština</u>	<u>voština</u>	<u>voština</u>	<u>voština</u>	<u>voština</u>	<u>DTD</u>	<u>DTD</u>	<u>DTD</u>	<u>DTD</u>	<u>DTD</u>
	184 221 286 343	190 228 292 350	190 228 292 350	190 228 292 350	190 228 292 350	212 254 338 406	212 254 338 406	212 254 338 406	236 283 374 449	264 317 366 439
	<u>2kr. voština</u>	<u>voština</u>	<u>voština</u>	<u>voština</u>	<u>voština</u>	<u>DTD</u>	<u>DTD</u>	<u>DTD</u>	<u>DTD</u>	<u>DTD</u>
	398 478	410 492	410 492	410 492	410 492	454 545	454 545	454 545	502 602	558 670

	VERTIKUS	QUADRA	GIGA	AXIS	STRIPE	SUPERIOR iba v DTD	DOMINANT iba v DTD	PANORAMA iba v DTD	ALU II, III, IV vsadené hliník. lišty (strieborné alebo čierne)	ALU VERTIKA ALU LINEA
CPL PREMIUM	<u>1kr. voština</u>	<u>voština</u>	<u>voština</u>	<u>voština</u>	<u>voština</u>	<u>DTD</u>	<u>DTD</u>	<u>DTD</u>	<u>DTD</u>	<u>DTD</u>
	194 233 296 355	200 240 302 362	200 240 302 362	200 240 302 362	200 240 302 362	222 266 348 418	222 266 348 418	222 266 348 418	246 295 384 461	274 329 376 451
	<u>2kr. voština</u>	<u>voština</u>	<u>voština</u>	<u>voština</u>	<u>voština</u>	<u>DTD</u>	<u>DTD</u>	<u>DTD</u>	<u>DTD</u>	<u>DTD</u>
	418 502	430 516	430 516	430 516	430 516	474 569	474 569	474 569	522 626	578 694

	VERTIKUS	QUADRA	GIGA	AXIS	STRIPE	SUPERIOR iba v DTD	DOMINANT iba v DTD	PANORAMA iba v DTD	ALU II, III, IV vsadené hliník. lišty (strieborné alebo čierne)	ALU VERTIKA ALU LINEA
CPL DELUXE	<u>1kr. voština</u>	<u>voština</u>	<u>voština</u>	<u>voština</u>	<u>voština</u>	<u>DTD</u>	<u>DTD</u>	<u>DTD</u>	<u>DTD</u>	<u>DTD</u>
	200 240 302 362	206 247 308 370	206 247 308 370	206 247 308 370	206 247 308 370	228 274 354 425	228 274 354 425	228 274 354 425	252 302 390 468	280 336 382 458
	<u>2kr. voština</u>	<u>voština</u>	<u>voština</u>	<u>voština</u>	<u>voština</u>	<u>DTD</u>	<u>DTD</u>	<u>DTD</u>	<u>DTD</u>	<u>DTD</u>
	430 516	442 530	442 530	442 530	442 530	486 583	486 583	486 583	534 641	590 708

📌 Príplatok za DTD

príplatok k cene 1kr. voština 60 - 90 **20 24**
príplatok k cene 1kr. voština 100 - 110 **30 36**
príplatok k cene 2kr. voština 125 - 185 **40 48**

NOVINKA používame DTD výplň s plnou zónou v oblasti zámku na zvýšenie pevnosti a tuhosti dverí.

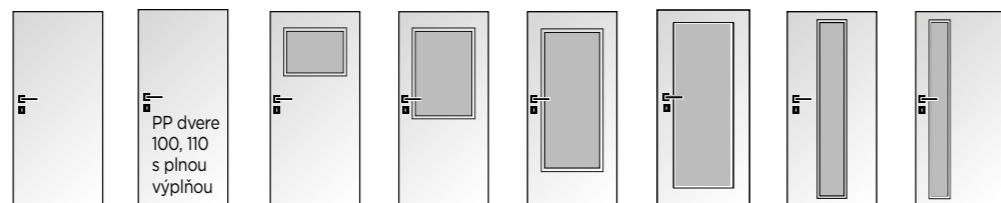
- ! - presklené dvere 100 a 110 - veľkosť presklenia zodná s dverami 90
Osadenie 2kr. PP dverí do netesnenej oceľovej zárubne: nutná dymotesná úprava (individuálne nacenenie)

📅 **orientačná lehota dodania:** 4 týždne
• PP dvere okrem CPL biela Egger W980 a sivá - 6 týždňov

FÓLIA, BIELY LAK BIANCA, BIELY LAK BASIC, RAL

Príplatok za DTD

prípl. k cene 1kr. voština 60 - 90 **20** 24
 prípl. k cene 1kr. voština 100 - 110 **30** 36
 prípl. k cene 2kr. voština 125 - 185 **40** 48

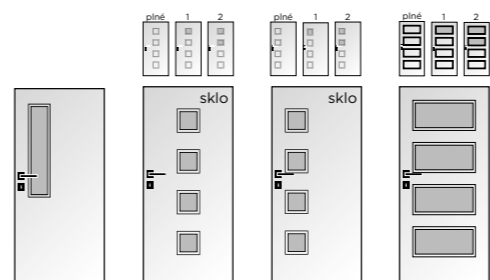


FÓLIA

dekory: borovica bielená, buk, dub, dub elegantný, dub grand, dub hudson, dub ryfľovaný, dub siena, dub sonoma, dub sivý, jelša, orech, orech rustikálny

AKČNÁ CENA plné 60-90 voština
 dub ryfľovaný, dub siena, jelša, orech
 80 96

	PLNÉ	PLNÉ PP	SKLO 1/3	SKLO 2/3	SKLO 3/4	SKLO 4/5	LINEA	VERTIKA
		EI30 DP3			iba v DTD	iba v DTD		
jednokridlové	voština	PP	voština	voština	DTD	DTD	voština	voština
60, 70, 80, 90	98 118	194 233	144 173	144 173	172 206	180 216	152 182	152 182
100, 110	130 156	248 298	232 278	232 278	282 338	306 367	254 305	254 305
dvojkridlové	voština	PP	voština	voština	DTD	DTD	voština	voština
125, 145, 160, 165, 180, 185	226 271	418 502	318 382	318 382	374 449	390 468	334 401	334 401



	VERTIKUS	QUADRA	GIGA	DOMINANT
				iba v DTD
1kr. voština	voština	voština	voština	DTD
152 182	158 190	158 190	180 216	180 216
254 305	260 312	260 312	306 367	306 367
2kr. voština	voština	voština	DTD	
334 401	346 415	346 415	390 468	

BIELY LAK BIANCA

dekory: 2x strojovo lakované vodou riediteľným lakom s UV tvrdením Doornite biela 1

	PLNÉ	PLNÉ PP	SKLO 1/3	SKLO 2/3	SKLO 3/4	SKLO 4/5	LINEA	VERTIKA
		EI30 DP3			iba v DTD	iba v DTD		
jednokridlové	voština	PP	voština	voština	DTD	DTD	voština	voština
60, 70, 80, 90	100 120	212 254	146 175	146 175	174 209	182 218	154 185	154 185
100	132 158	280 336	234 281	234 281	284 341	308 370	274 329	274 329
dvojkridlové	voština	PP	voština	voština	DTD	DTD	voština	voština
125, 145, 160, 165, 180, 185	230 276	454 545	322 386	322 386	378 454	394 473	338 406	338 406

K dverám štandardne dodávame zárubňu v dekore fólia biela, možno ale objednať aj lakovanú v odtieni Doornite biela 1 za príplatok 52 62,40. Dvere PP dodávané v CPL biela Egger W980 alebo RAL.

BIELY LAK BASIC

dekory: štandardne BASIC biely lak nástreky v odtieni RAL viď nižšie (iba v DTD a PP)

	PLNÉ	PLNÉ PP	SKLO 1/3	SKLO 2/3	SKLO 3/4	SKLO 4/5	LINEA	VERTIKA
		EI30 DP3			iba v DTD	iba v DTD		
jednokridlové	voština	PP	voština	voština	DTD	DTD	voština	voština
60, 70, 80, 90	60 72	212 254	106 127	106 127	134 161	142 170	114 137	114 137
100, 110	92 110	280 336	194 233	194 233	244 293	268 322	234 281	234 281
dvojkridlové	voština	PP	voština	voština	DTD	DTD	voština	voština
125, 145, 160, 165, 180, 185	150 180	454 545	242 290	242 290	298 358	314 377	258 310	258 310

Dvere PP dodávané v CPL biela Egger W980 alebo RAL

NÁSTREK RAL

1 Dvojkomponentné vodou riediteľné farby obsahujúce tužidlo pre vyššiu odolnosť a kvalitu. Povrch je možné čistiť vlhkou hubkou, použiť možno aj vodu s prímiesou saponátu, ktorý neobsahuje organické rozpúšťadlá alebo iné žieraviny a ihneď vysušiť. **Odporúčané čistiace prostriedky: voda, voda s prímiesou Jaru, Clin, Okena, Pronto, vlhčené obrúsky.**

plné sklo	+ 52 62,40 + 104 125							plné sklo	+ 66 79,20 + 132 158						
1012	1013	1014	1015	3012	3016	4009	7000	1001	1002	1006	1007	1016	1017	1018	
7001	7002	7003	7004	7005	7006	7010	7011	1032	1033	1034	5000	5005	5010	5012	
7012	7015	7016	7021	7022	7024	7030	7031	5013	5014	5015	5017	5021	5023	5024	
7032	7033	7034	7035	7036	7037	7038	7039	6013	6019	6021	6034	8001	8002	8004	
7040	7042	7043	7044	7045	7046	7047	9001	8011	8012	8015	8016	8017	8019	8022	
9002	9003	9004	9005	9010	9011	9016	9017	8023	8025	8028					
							9018								

BIELY LAK BIANCA

BASIC BIELY LAK

	VERTIKUS
1kr. voština	voština
154 185	274 329
2kr. voština	
338 406	

	VERTIKUS
1kr. voština	voština
114 137	234 281
2kr. voština	
258 310	

Zámky:

- zmena zámku na WC + 2 2,40
- zmena zámku na celokovový + 3 3,60
- PP dvere štandardne s cylindrickým zámkom (FAB)

Príplatok za DTD

príplatok k cene 1kr. voština 60 - 90 **20** 24
 príplatok k cene 1kr. voština 100 - 110 **30** 36
 príplatok k cene 2kr. voština 125 - 185 **40** 48

NOVÉ: používame DTD výplň s plnou zónou v oblasti zámku na zvýšenie pevnosti a tuhosti dverí.

dostupné typy skel:

štandardné zasklenie Bianca: sklo satinované (pieskované), zmena možná štandard. zaskl. Fólie a Basic: sklo 1/3, 2/3 - kôra číra, ostat. satinované, zmena možná bez príplatku: satinované (pieskované), kôra číra, priehľadné, screen, chinchilla; s príplatkom: mastercarre + 10 12 / kridlo možnosť zasklenia s čiernymi zasklievacími rámčekmi - príplatok + 20 24

- 1** - presklené dvere 100 a 110
- veľkosť presklenia zodná s dverami 90
- Osadenie 2kr. PP dverí do netesnenej ocelevej zárubne: nutná dymotesná úprava (individuálne nacenenie)

- 1** **orientačná lehota dodania:** 4 týždne
- dvere 100 a 110, RAL - 6 týždňov

NÁSTRĚK RAL

plné sklo	+ 78 93,60 + 156 187					
1003	1004	1023	1028	2000	2002	
2003	2004	2008	2009	2010	2011	
2012	6000	6001	6003	6005	6006	
6007	6008	6016	6017	6018	6020	
6026	6027	6032	6033			

plné sklo	+ 92 110 + 184 221					
3000	3001	3002	3003	3004	3005	
3007	3009	3011	3013	3018	3020	
3022	3027	3031	4002	4003	4004	
4006	1035	1036	2013	3032	3033	
4011	4012	5025	5026	6035	6036	
7048	8029	9006	9007	9022	9023	

metalické farby

Odporúčané ceny v EUR bez DPH a s DPH. Zmeny cien vyhradené.

QUATRO SÉRIA

Dakota PP
nedá sa š. 70!

QUATRO PLNÉ	QUATRO PLNÉ PP	QUATRO VERTIKA	QUATRO LINEA	DAKOTA PLNÉ	DAKOTA PLNÉ PP	DAKOTA SKLO 4/4
	EI20/EW30 DP3				EI20/EW30 DP3	iba v DTD
1kr. voština	PP	voština	voština	voština	PP	DTD
130 156	226 271	184 221	184 221	130 156	236 283	212 254
2kr. voština	PP	voština	voština	voština	PP	DTD
-	-	-	-	-	-	454 545

dekory: štandardne farba Doornite biela 1 (nástriek RAL iba v DTD a PP - príplatky viď str. 8 - 9)
štandardné zasklenie: sklo satinované (pieskované), zmena možná

jednokrídlové
60, 70, 80, 90
dvojkrídlové
125, 145, 160, 165, 180, 185

❗ Priplatok za DTD

príplatok k cene 1kr. voština 60 - 90 **20 24**
príplatok k cene 2kr. voština 125 - 185 **40 48**
NOVÉ: používame DTD výplň s plnou zónou v oblasti zámku na zvýšenie pevnosti a tuhosti dverí.

❗ zámky:

- zmena zámku na WC + **2 2,40**
- zmena zámku na celokovový + **3 3,60**
- PP dvere štandardne s cylindrickým zámkom (FAB)

dostupné typy skiel: bez príplatku: satinované (pieskované), kôra číra, priehľadné, screen, chinchilla; s príplatkom: mastercarre + **10 12/kr.**

zárubne k sérii QUATRO: štandardne s bielou fóliou (viď str. 22 - časť fólie), lakovanie Doornite biela 1 + **52 62,40**

Dvere Quatro plné, Quatro Linea, Quatro Vertika v. 210 za príplatok + 15%.
Rozostupy drážok a veľkosť presklenia sú rovnaké ako pri štandardnej výške.

QUATRO SÉRIE

OREGON PLNÉ	OREGON PLNÉ PP	OREGON SKLO	TAMPA PLNÉ	TAMPA PLNÉ PP	TAMPA SKLO	BORDEAUX PLNÉ	BORDEAUX PLNÉ PP	BORDEAUX VERTIKA
	EI20/EW30 DP3			EI20/EW30 DP3	iba v DTD		EI30 DP3	
1kr. voština	PP	voština	voština	PP	DTD	voština	PP	voština
130 156	236 283	192 230	130 156	236 283	212 254	130 156	226 271	184 221
Oregon - nie je možné v šírke 90						Bordeaux - nie je možné v šírke 90, Bordeaux Vertika - iba 70, 80		
2kr. voština	PP	voština	voština	PP	DTD	voština	PP	voština
290 348	-	414 497	290 348	-	454 545	290 348	-	398 478
Oregon 2kr - nie je možné v š. 180 a 185						Bordeaux - nie je možné v šírke 90, Bordeaux Vertika - iba 70, 80		

❗ Priplatok za DTD

príplatok k cene 1kr. voština 60 - 90 **20 24**
príplatok k cene 2kr. voština 125 - 185 **40 48**

NOVÉ: používame DTD výplň s plnou zónou v oblasti zámku na zvýšenie pevnosti a tuhosti dverí.

❗ NOVINKA: možnosť zasklenia s čiernymi zasklievacími rámčekmi - príplatok **+20 24**
ALU rámček **+60 72**

❗ orientačná lehota dodania: 4 týždne
• dvere RAL - 6 týždňov

CLASSIC SÉRIA

Odysseus PP
nedá sa v š. 70!

CLAUDIUS	CLAUDIUS PP	SOCRATES	OCTAVIA	ODYSSEUS	ODYSSEUS PP	ACHILLES
	EI20/EW30 DP3				EI20/EW30 DP3	
1kr. voština	PP	voština	voština	voština	PP	voština
60, 70, 80, 90	236 283	202 242	218 262	130 156	236 283	202 242
2kr. voština	PP	voština	voština	voština	PP	voština
125, 145, 165, 185	-	434 521	466 559	290 348	-	434 521

dekory: štandardne farba Doornite biela 1 (nástriek RAL - viď príplatky str. 8 - 9)
štandardné zasklenie: sklo kôra číra, zmena možná

jednokrídlové
60, 70, 80, 90
dvojkrídlové
125, 145, 165, 185

CLASSIC SÉRIE

HECTOR	TROJA	TROJA PP	AULIDA	ELIDA
		EI20/EW30 DP3		
1kr. voština	voština	PP	voština	voština
218 262	130 156	236 283	202 242	218 262
2kr. voština	voština	PP	voština	voština
466 559	290 348	-	434 521	466 559

❗ zámky:

- zmena zámku na WC + **2 2,40**
- zmena zámku na celokovový + **3 3,60**
- PP dvere štandardne s cylindrickým zámkom (FAB)

dostupné typy skiel: štandardné zasklenie: sklo kôra číra, zmena možná. bez prípl.: satinované (pieskované), kôra číra, priehľadné, screen, chinchilla; s príplatkom: mastercarre + **10 12 / kr.**

zárubne k sérii CLASSIC: štandardne CPL biela pór (viď str. 22)

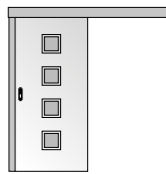
NOVINKA: Dvere Odysseus, Achilles, Hector v hladkom prevedení (bez póru) za rovnakú cenu ako variant s pórom

❗ Nedodávame v. 210 a šírka medzi-rozmary.

❗ orientačná lehota dodania: 4 týždne
• dvere RAL - 6 týždňov

POSUVNÉ DVERE

POSUVNÉ DVERE NA STENU S GARNIŽOU



📌 kalkulácia celkovej ceny:
 dvere - cena podľa cenníka (str. 3 - 11)
 + príplatok za úpravu dverí A
 + zárubne - cena podľa cenníka (str. 22)
 + posuvný komplet - príplatok B
 + kovanie a doplnky - príplatok C

📅 orientačná lehota dodania: 6 t.

PRÍPLATKY K CENE DVERÍ A ZÁRUBNÍ (A+B+C):

A. ÚPRAVA DVERÍ PRE POSUV

úprava dverí pre posuv	jednokridlové	dvojkridlové
	20* 24	40* 48

B. POSUVNÝ KOMPLET (garniža, kolajnica s pojazdi)

posuvný komplet	jednokridlové	dvojkridlové	dorazový hranol
	105* 126	185* 222	20* 24

- (k 1kr.dverám, nie je v cene kompletu)

C. KOVANIE A DOPLNKY

Ponuka kovania a doplnkov pre posuvné dvere str. 13

POSUVNÉ DVERE DO PÚZDRA



📌 kalkulácia celkovej ceny:
 (bez stavebného púzdra)
 dvere - cena podľa cenníka (str. 3 - 11)
 do bezobložkového púzdra +60%
 + príplatok za úpravu dverí A
 + zárubne - cena podľa cenníka (str. 22)
 + úprava zárubní pre posuv - prípl. B
 + kovanie a doplnky - príplatok C

📅 orientačná lehota dodania: 6 t.

PRÍPLATKY K CENE DVERÍ A ZÁRUBNÍ (A+B+C):

A. ÚPRAVA DVERÍ PRE POSUV

úprava dverí pre posuv	jednokridlové	dvojkridlové
	20* 24	40* 48

B. ÚPRAVA ZÁRUBNÍ PRE POSUV

úprava zárubní pre posuv	jednokridlové	dvojkridlové	paralelný posuv
	40* 48	40* 48	80* 96

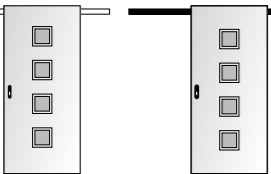
C. KOVANIE A DOPLNKY

Ponuka kovania a doplnkov pre posuvné dvere str. 13

📌 Obklad stavebného púzdra (OSP) alebo delenú zárubňu na posuvné dvere do púzdra so zasklievacími rámečkmi alebo s mušľou Entero či WC mušľami dodávame na priečku o min. hrúbke 12,5 cm. **Do úzkeho staviieb. púzdra (púzdro 75mm/celková priečka 100 mm) možno použiť guľatú WC mušľu Doornite.** Nutné dodať zameriavací protokol a špecifikáciu posuvných dverí, smer otvárania a mušlí. Tichý doraz je nutné kúpiť u predajcu púzdra.

ALU POSUVNÝ SYSTÉM

strieborný matný hliník / čierny mat



📌 kalkulácia celkovej ceny:
 dvere - cena podľa cenníka (str. 4 - 7)
 + príplatok za úpravu dverí pre ALU posuv A
 + posuvná lišta - cena vid' vpravo
 B. POSUVNÁ LIŠTA
 + kovanie - príplatok C

Výška dverí 211,5 cm pre štandardne priechodný otvor s výškou 197 cm, ktorý zostáva bez obložkovej zárubne a bez prahu. Posuvný systém je vybavený skrytým integrovaným spomaľovacím a tmiacim systémom pri dojazde v oboch smeroch.

📅 orientačná lehota dodania: 6 t.

PRÍPLATKY K CENE DVERÍ A ZÁRUBNÍ (A+B+C):

A. ÚPRAVA DVERÍ PRE ALU POSUV - iba v povrchu CPL lebo HPL, vid' str. 4 - 7

úprava dverí pre ALU posuv	jednokridlové	dvojkridlové
	56* 67,20	115* 138

B. POSUVNÁ LIŠTA strieborný matný hliník

Lišta - odstup od steny 14 mm
jednokridlové

170 cm	325* 390
200 cm	342* 410
300 cm	426* 511

dvojkridlové

300 cm	596* 715
400 cm	664* 797
600 cm	800* 960

B. POSUVNÁ LIŠTA čierny mat

Lišta - odstup od steny 12 mm
jednokridlové

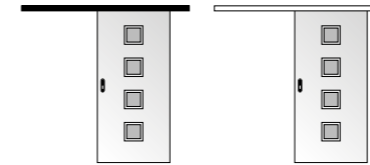
170 cm	370* 444
200 cm	388* 466
300 cm	472* 566

dvojkridlové

300 cm	641* 769
400 cm	709* 851
600 cm	891* 1069

C. KOVANIE A DOPLNKY Ponuka kovania a doplnkov pre posuvné dvere str. 13

ALU GARNIŽA PLANEO



📌 kalkulácia celkovej ceny:
 dvere - cena podľa cenníka (str. 3 - 11)
 + príplatok za úpravu dverí A
 + posuvný komplet - príplatok B
 + kovanie a doplnky - príplatok C
 Určené pre štandard. prech. otvor v r. 60,70,80,90/197, ktorý zostáva bez obložkovej zárubne a prahu.

📅 orientačná lehota dodania: 6 t.

PRÍPLATKY K CENE DVERÍ A ZÁRUBNÍ (A+B+C):

A. ÚPRAVA DVERÍ PRE POSUV

úprava dverí pre posuv	jednokridlové
	20* 24

B. POSUVNÝ KOMPLET (garniža s integrovanou kolajnicou s dĺžkou 1,9 m, krycia lišta, bočné kryty, pojazdy, obojstranný tichý doraz)

Posuvná lišta odstup od steny 10 mm, 190 cm

hliník - vzhľad nerez	175* 210
čierna grafit	195* 235
lišta pre 2-kridlové dvere, nerez alebo čierna	na dopyt

C. KOVANIE A DOPLNKY

Ponuka kovania a doplnkov pre posuvné dvere vid' nižšie

KOVANIE K POSUVNÝM DVERÁM



mušľa Doornite hranatá
 nerez čierna
 70,40* 84,50 132* 158



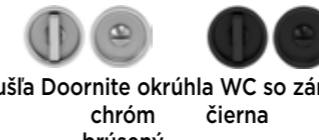
mušľa Doornite hranatá s ovál. úchytom
 nerez čierna
 36* 43,20 36* 43,20



mušľa Doornite hranatá s ovál. úchytom WC so zámkom
 nerez čierna
 72* 86,40 78* 93,60



mušľa Doornite okrúhla
 chróm čierna
 brúsený
 52* 62,40 52* 62,40



mušľa Doornite okrúhla WC so zámkom
 chróm čierna
 brúsený
 76* 91,20 76* 91,20



mušľa Minimal
 nerez čierna
 84* 101 146* 175



mušľa Minimal WC so zámkom
 SNI čierna
 146* 175 228* 274

Kulaté mušľa DOORNITE jsou vhodné pro osazení do úzkého stavebního pouzdra (pouzdro 75 mm/celková příčka 100 mm)



mušľa Entero SNI
 95* 114



mušľa Entero WC SNI,
 zalamovací kľúč
 146* 175



mušľa oválna
 nerez čierna
 38* 45,60 38* 45,60



mušľa oválna so zámkom doz./cylindr. (FAB)/wc
 nerez čierna
 76*91,20 98* 118

tichý doraz (len pre garnižu)

20* 24

štetina pre 1kr.dvere

4* 4,80

štetina pre 2kr.dvere

8* 9,60

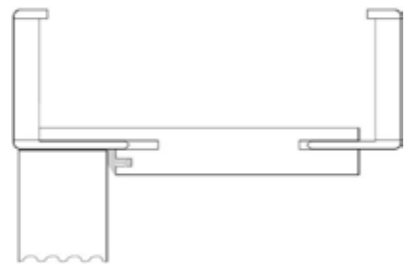
úchyt v hrane dverí (prstienok) podľa povrchu mušle

6* 7,20	11,20* 13,40	11,20* 13,40	13,60* 16,30	22,40* 26,90
chróm (k oválnej mušli)	nerez (ku všetkým mušliam nerez)	SNI (k Entero a Minimal SNI)	čierny (k čiernej okrúhlej a oválnej mušli)	Tin-K (k čiernej mušli Minimal Tin-K a k hranatej)

BEZFALCOVÉ DVERE DO OBLOŽKOVEJ A 2DIELNEJ KOVOVEJ ZÁRUBNE HP

Bezfalcové dvere sú v zavretom stave stavu skoro v jednej rovine s golierom zárubne (mierne utopené). Bezfalcové dvere lakované a Clara iba s magnetickými zámkami!

i orientačná lehota dodania: 6 t.



KALKULÁCIA CENY KOMPLETU:

A.1. INTERIÉROVÉ DVERE - cena podľa cenníka str. 3 - 11 (nedá sa pre rámové dvere str. 4). Výška dverí 210 cm + 15%

A.2. PROTIHLUKOVÉ DVERE - cenník str. 20
Výška dverí 210 cm + 15%

B. ÚPRAVA DVERÍ A ZÁRUBNÉ PRE BEZFALCOVÚ VARIANTU

- s pántami Tectus 340 matný chróm SCr **100*** 120
- s pántami Tectus 340 čierne **120*** 144

C. MONTÁŽNE DOSKY s skrutkami do obložkovej zárubne - pár **20*** 24

D. MAGNETICKÝ ZÁMOK

- strieborný **34** 40,80
- čierny **40** 48

E. ZÁRUBNE

1. OBLOŽKOVÁ ZÁRUBŇA na pokos alebo na tupo - cena podľa cenníka str. 22

Výška 210 cm + **20** 24

2. 2-DIELNA KOVOVÁ ZÁRUBŇA HP** - cena podľa cenníka str. 23 + prípl. **74** 88,80

PP DVEŘE LUME EXTRA BEZFALCOVÉ S7 DO OBLOŽKOVEJ ZÁRUBNE

Protipožiarne dvere EI30 DP3, priečka murovaná aj SDK o min. hr. 10 cm.

i orientačná lehota dodania: 6 t.

KALKULÁCIA CENY KOMPLETU:

A. PROTIPOŽIARNE DVERE LUME EXTRA EI 30 DP3 - cena podľa cenníka str. 3 - 9
Výška dverí 210 cm + 15%

B. ÚPRAVA DVERÍ A ZÁRUBNÉ PRE BEZFALCOVÚ VARIANTU

- s pántami Tectus 340 matný chróm SCr **100*** 120
- s pántami Tectus 340 čierne **120*** 144

C. MONTÁŽNE DOSKY s vrutmi do zárubne - pár **20*** 24

D. OBLOŽKOVÁ PROTIPOŽIARNA ZÁRUBŇA - cena podľa cenníka str. 22,

Výška 210 cm + **20** 24

BEZFALCOVÉ A REVERZNÉ DVERE DO SKRYTEJ HLINÍK. ZÁRUBNE

i Nutné objednať v komplete dvere + zárubne.

i orientačná lehota dodania: 6 t.

Nutné vybrať variantu pre inštaláciu do sadrokartónovej priečky (SDK) alebo do murovanej priečky (MUR).

Odporúčaná minimálna hrúbka dokončenej priečky je 125 mm.

Pri priečke 100 mm je nutné vyriešiť kotvenie preskrutkovaním v nepohľadovej časti profilu.

KALKULÁCIA CENY KOMPLETU:

A. DVERE vid' cenník str. 3-11, výška 210 cm +15%

B.1 ÚPRAVA DVERÍ (bezfalcové prevedenie + 2 skryté pánty TECTUS 340)

úprava dverí jednokr. v. 197

100 120* (pánty chróm SCr)

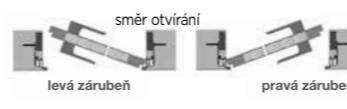
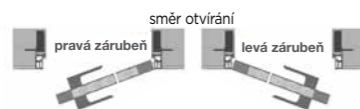
120 144* (pánty čierne)

B.2 ÚPRAVA DVERÍ (reverzné prevedenie + 2 skryté pánty TECTUS 240)

úprava dverí jednokr. v. 197

116 139* (pánty chróm SCr)

136 163* (pánty čierne)



C. SKRYTÉ ZÁRUBNE PRE BEZFALCOVÉ/REVERZNÉ DVERE z hliník. profilu

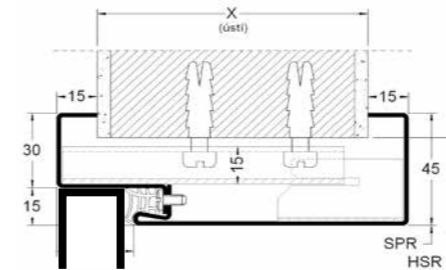
lkr.	cena
60	546**** 655
70	554**** 665
80	564**** 677
90	570**** 684

D. MAGNETICKÝ ZÁMOK

magnetický zámok	čierny magnetický zámok
34 40,80	40 48

COMPACT LINE

BEZFALCOVÉ DVERE A 2-DIELNE ZÁRUBNE PRE DODATOČNÚ MONTÁŽ



KALKULÁCIA CENY KOMPLETU:

A. DVERE

1. DVERE NEPOŽIARNE - cenník str. 3-11 (zárubňa B.1. s pántami Tectus 340 alebo B.2. s pántami VX 7729/100)

2. DVERE NEPOŽIARNE PROTIHLUKOVÉ - cenník str. 20 (zárubňa B.3. s pántami Tectus 340 alebo B.4. s pántami VX 7729/100)

3. PROTIPOŽIARNE PROTIHLUKOVÉ DVERE LUME EXTRA COMPACT

EI30 DP3, ceny a útlm vid' PROTIHLUKOVÉ PP str. 16 (zárubňa iba B.5. s pántami VX 7729/100, dvere osadené bezpečnostným čapom proti vysadeniu), do murovanej priečky aj SDK.

4. POŽIARNE DVERE EI45 DP3 LUME EXTRA COMPACT 45, ceny nižšie (zárubňa iba B.5. s pántami VX 7729/100 - iba murovaná priečka o min. hr. 150 mm

Dvere LUME EXTRA COMPACT 45 ponúkame LEN v bezfalcovom variante s 3-bodovým bezpečnostným zámkom FAB X57 a bezpečnostným čapom proti vysadeniu, hrúbka dverí 50 mm.

CPL STANDARD	332 398
CPL PREMIUM	342 410
CPL DELUXE	348 418
HPL	418 502
HPL ULTRAMAT	518 622

B. KOVOVÉ 2-DIELNE ZÁRUBNE PRE BEZFALCOVÉ DVERE

Komplet vždy obsahuje:

zárubňa v prepravnom nástreku z pozinkovaného plechu hr. 1,4 mm, 2 vrecká pre daný typ pántov, pánty, zosilnenie pre samozatvárač, čierne tesnenie, **požiarna a protihluková zárubňa obsahuje aj minerálnu vatu**

1. Nepožiarna so skrytými pántami Tectus 340, na mur. priečku aj SDK

2. Nepožiarna s viditeľ. pántami VX 7729/100, na mur. priečku aj SDK

3. Nepožiarna protihluková so skrytými pántami Tectus 340, na murovanú priečku aj SDK

4. Nepožiarna protihluková s viditeľnými pántami VX 7729/100, na murovanú priečku aj SDK

5. Požiarna s viditeľnými pántami VX 7729/100, na mur. priečku aj SDK

ostění mm	1. Nepožiari. so skryt. pántami Tectus 340 cena 1k š. 60-110 cm	2. Nepožiari. s viditeľ. pánt. VX 7729/100 cena 1k š. 60-110 cm	3. Nepož. protihluková s pántami Tectus 340 cena 1k š. 60-110 cm	4. Nepož. protihluková pánt. VX 7729/100 cena 1k š. 60-90 cm	5. Požiari. s viditeľ. pánt. VX 7729/100 cena 1k š. 60-90 cm
100 - 125	308 370**	288 346**	228 394**	308 370**	308 370**
126 - 150	320 384**	300 360**	348 418**	328 394**	328 394**
151 - 175	328 394**	312 374**	360 432**	344 413**	344 413**
176 - 200	334 401**	318 382**	370 444**	350 420**	350 420**
201 - 225	342 410**	326 391**	390 468**	374 449**	374 449**
226 - 250	346 415**	332 398**	400 480**	386 463**	386 463**

Výška 210 cm - príplatok +15%

C. NÁSTREK ZÁRUBNOU PRÁŠKOVOU FARBOU

RAL štandard: 1013, 7001, 7016, 7021, 7024, 7035, 7035, 8011, 9005, 9010, 9016

Prášková farba RAL štandard (ostenie do 200 mm)	40 48**
Prášková farba RAL štandard (ostenie 201 - 400 mm)	76 91,2**
Príplatok za RAL odtiene mimo štandardu	12 14,4**

D. MAGNETICKÝ ZÁMOK (voliteľne, iba pre nepožiarna dvere)

magnetický zámok - strieborný	34 40,80
- čierny	40 48
príprava zárubne + magnetický protiplech vr. montáže	38 45,60

Odporúčané ceny v EUR bez DPH a s DPH. Zmeny cien vyhradené.

** Cenová skupina oceľové zárubne

* Cenová skupina posuvy, bezfalco. úprava, el. zámky

** Cenová skupina oceľové zárubne

**** Cenová skupina kovania ostatné

PROTIPOŽIARNE DVERE A ODVODENÉ VARIANTY

ZNAČENIE POŽIARNÝCH UZÁVEROV

Značenie sa vykonáva priamo na dverách a zárubniach v miestach prístupných kontrole aj po zabudovaní na stavbe.

Značenie musí byť nielen viditeľné, ale aj trvalo čitateľné po celú dobu životnosti uzáveru.

EI	uzáver zamedzujúci šíreniu tepla
EW	uzáver obmedzujúci šírenie tepla
15, 30, 45, 60	číselná hodnota požiarnej odolnosti v minútach (minimálna odolnosť)
DP1	konštrukcie, ktoré obsahujú iba nehorľavé hmoty, napríklad ocelový požiarly uzáver
DP2	požiarly uzáver z horľavých aj nehorľavých hmôt (ako drevený, tak ocelový)
DP3	drevený požiarly uzáver
D3	drevený požiarly uzáver (legislatíva SK)
S	dymotesný požiarly uzáver (schopnosť konštrukcie zabrániť preniku splođín horenia v množstve, ktoré je zdraviu nebezpečné)
C	uzáver vybavený samozatváracím zariadením
⊕	opatrené spenovacou páskou
☞	česká značka zhody
JP/2023/12345-1	výrobné číslo uzáveru
RC2, RC3	bezpečnostné triedy uzáveru
34 - 35 dB	hodnota vzduchovej nepriezvučnosti



PLNÉ PROTIPOŽIARNE

LUME EXTRA, LUME EXTRA PROFIL
EI30 DP3, EW30 DP3

- vid' cenník str. 2 - 11, stĺpec plné PP
- osadenie kukátkom - príplatok **+14** 16,80
- Dvere PP 100, 110:**
- iba do ocelevej protipožiarnej zárubne
- Dvojkrídlové dvere: iba do PP obložkové alebo PP ocelové zárubne s tesnením.
- Lume Extra - 1-dielna YH aj 2-dielna HP
- Lume Extra Profil - 1-dielna YH

PLNÉ PROTIPOŽIARNE 210

LUME EXTRA - VÝŠKA 210 cm

- príplatok k cene štandardných 1 kr. PP dverí Lume Extra - **príplatok +15%**
- osadenie kukátkom - príplatok **+14** 16,80
- Dvere PP 100, 110 - výška 210:**
- iba do ocelevej protipožiarnej zárubne
- typy vid' vyššie
- Dvojkrídlové dvere: iba do PP obložkové alebo PP ocelové zárubne (typ YH) s tesnením.

PROTIHLUKOVÉ PP

LUME EXTRA ACOUSTIC
EI30 DP3

1kr. CPL, HPL, RAL	60, 70, 80, 90/197
CPL štandard	278 334
CPL premium	288 346
CPL deluxe, RAL hladké (+prípl. RAL str.8)	294 353
HPL	364 437
HPL ULTRAMAT	464 557
padacia lišta	40 48
výška 210 príplatok	+15%

hodnoty útlmu:	kovová zárubňa	obložková zárubňa
prah s tesnením	35 dB	35 dB
padacia lišta	34 dB	34 dB

i Určené do protipožiarnej ocelevej (typ YH aj HP) alebo protipožiarnej obložkové zárubne s tesnením do murovanej priečky o min. hr. 10 cm, padacia lišta je štandardnou súčasťou dverí (nutné pripočítať príplatok), prah nie je súčasťou dodávky.

PLNÉ PROTIPOŽIARNE DVERE

EI45 DP3

cena na dopyt

DYMOTESNÉ PP

LUME EXTRA SMOKE
EI30 DP3

prípl. k 1kr. plným hlad. PP dverím 60-90/197:	
príplatok	40 48
kukátko	+14 16,80
padacia lišta	40 48
zárubňa na čistú podlahu	22 26,40
silikón.tesnenie (biele, hnedé)/bm	1,20 1,44

i Trieda dymotesnosti Sa/S_{200'} útlm 27-28 dB, EI 30, padacia lišta je štandardnou súčasťou dverí (nutné pripísať príplatok).

i Určené do schválenej ocelevej protipožiarnej zárubne (typ YH i HP) s PVC tesnením do murovanej priečky o min. hr. 10 cm, alebo proti-požiarne obložkové zárubne (str. 22).

i orientačná lehota dodania PP dverí a odvoz. variant: 6 týždňov

BEZPEČNOSTNÉ DVERE

ZNAČENIE BEZPEČNOSTNÝCH TRIED RC2

RC2

Dvere odolajú príležitostnému zlodejovi, ktorý sa pokúša o vlámanie s použitím jednoduchého náradia a fyzického násillia. Zlodej s malými znalosťami o odolnosti, ktorý má málo času a snaží sa nespôsobiť hluk, dvere neprekoná.

RC3

Dvere bez problémov odolajú zlodejovi, ktorý používa fyzickú silu aj bežné mechanické nástroje. Táto trieda bezpečnosti počíta s tým, že zlodej bude používať páčidlo s dĺžkou 71 centimetrov, skrutkovač alebo ručné náradie ako je ručná mechanická vrtačka.

BEZPEČNOSTNÉ RC2

LUME EXTRA SAFETY
EI30 DP3

jednokrídlové CPL, HPL	60, 70, 80, 90/197
CPL štandard	404 485
CPL premium	414 497
CPL deluxe	420 504
HPL	490 588
HPL ULTRAMAT	590 708
kukátko	14 16,8
výška 210 príplatok	+15%

Možno osadiť do existujúcej ocelevej zárubne (podmienky podľa dokumentácie), alebo zakúpiť ocelovú zárubňu RC2 - vid' vpravo

Požiarly odolnosť EI, 30, bezp. trieda RC 2, hrúbka 44 mm, zámok K119, rozteč 90 mm, útlm 28 dB v zárubni aj s prahom s tesnením.

BEZPEČNOSTNÉ RC3

EI30 DP3

jednokrídlové CPL, HPL	60, 70, 80, 90/197
CPL štandard	574 689
CPL premium	584 701
CPL deluxe	590 708
HPL	648 778
HPL ULTRAMAT	760 912
kukátko	14 16,80
výška 210 príplatok	+15%

Požiarly odolnosť EI 30, bezp. trieda RC3, hrúbka 44 mm, zámok K119, rozteč 92 mm, útlm 34 dB v tesnenej kovovej zárubni a s prahom s tesnením.

i orientačná lehota dodania bezpečnostných dverí: 6 týždňov

AKUSTICKÉ RC2

LUME EXTRA SAFETY ACOUSTIC
EI30 DP3

jednokrídlové CPL, HPL	60, 70, 80, 90/197
CPL štandard	420 504
CPL premium	430 516
CPL deluxe	436 523
HPL	506 607
HPL ULTRAMAT	606 727
kukátko	14 16,8
padacia lišta	40 48
výška 210 príplatok	+15%

Požiarly odolnosť EI, 30, bezp. trieda RC 2, hrúbka 44 mm, zámok K119, rozteč 90 mm, útlm 34 dB s padacou lištou (súčasť dverí - nutné pripočítať príplatok), 35 dB s prahom a tesnením (nie je súčasťou).

Iba v kompletu

s ocelovou zárubňou YH RC3** na hr. steny:	
100 mm	146 175
150 mm	158 190
101 - 149 mm	170 204
151 - 250 mm	178 214
251 - 300 mm	192 230
výška 210 príplatok	+15%
zárubňa na čistú podlahu-prípl.	22 26,40

Ocelová zárubňa YH RC2** na hr. steny:

(štandardne so silikónovým tesnením)	
100 mm	124 149
150 mm	136 163
101 - 149 mm	140 168
151 - 250 mm	154 185
251 - 300 mm	176 211
výška 210 príplatok	+15%
zárubňa na čistú podlahu-prípl.	22 26,40

K dverám RC2 je možné dodať aj dvojdielne ocelové zárubne typu HP, vid' str. 23.

PROTIPOŽIARNE DVERE LUME EXTRA ELEKTRO

S ELEKTROMOTORICKÝM 3-BODOVÝM ZÁMKOM FUHR 834

Elektromotorické zámky sú elektricky ovládané zámky vhodné na zapojenie do elektronických prístupových systémov. Vďaka motoru v tele zámku sa dvere odomknú automaticky. Je možné ich prepojiť napríklad s výstupom z klávesnice či stenovej čítačky a odomykať pohodlne kódom, čipom, kartou, odtlačkom prsta a pod. Preto sú tieto typy zámkov veľmi často využívané napríklad vo vstupoch bytových domov. Akonáhle zámok dostane signál, motor automaticky zatiahne závoru a strelku. Dvere sú tak odomknuté a je možné ich otvoriť iba zatlačením na dverné krídlo alebo napr. pevné madlo.

Trieda EI30 DP3, je možné použiť aj ako protihlukové bezpečnostné dvere RC2. Je možné osadiť do kovovej zárubne typu YH (str. 17) do murovanej priečky o min. hr. 10 cm. Kovanie kľučka/kľučka aj kľučka/guľa.

orientačná lehota dodania: 6 t.

KALKULÁCIA CENY KOMPLETU:

A. AKUSTICKÉ DVERE RC2 – vid' cenník str. 16
Výška dverí 210 cm + 15%

B. PRÍPLATOK ZA ÚPRAVU DVERÍ PRE ZÁMKO FUHR 40 48*

C. ZÁMKO (telo zámku, kábel 8 m s konektorom a káblou priechodkou, 3 magnety, redukcia štvorhranu 8/9 mm, delený štvorhran)
FUHR 834 **718** 862*
FUHR 834 P (s panikovou funkciou) **958** 1 150*

D. KOVOVÁ PROTIPOŽIARNA ZÁRUBŇA** 1-dielna YH RC2 – vid' str. 17

S ELEKTROMECHANICKÝM 1-BODOVÝM ZÁMKOM STAR

Ďalšou možnosťou je využitie elektromechanických zámkov, ktoré fungujú na rovnakom princípe. U elektromechanických zámkov je v zamknutom stave vonkajšia kľučka voľná a jej stiknutím sa nedajú dvere odomknúť. Až keď dostane zámok signál (z čítačky, domový telefón a pod.) je kľučka aktivovaná - pri stlačení kľučky sa dvere odomknú a otvoria. Zámky sa dajú samozrejme ovládať klasicky -mechanickou vložkou a kľúčom. Zámok STAR obsahuje panikovou fukciu.

Trieda EI30 DP3. Možno osadiť do kovovej zárubne typu HP, ceník str. 23 do murovanej priečky o min. hr. 10 cm. Kovanie iba kľučka/kľučka!

orientačná lehota dodania: 6 t.

KALKULÁCIA CENY KOMPLETU:

A. PROTIPOŽIARNE DVERE EI30 DP3 – vid' cenník str. 2 - 11 (len šírka 60-90, nie je možné na dvere 100 a 110)
Výška dverí 210 cm + 15%

B. PRÍPLATOK ZA ÚPRAVU DVERÍ PRE ZÁMKO STAR 40 48*

C. ZÁMKO (telo zámku, kábel 6 m s konektorom a káblou priechodkou, redukcia štvorhranu 8/9 mm, delený štvorhran)
STAR SAM EL **316** 379*
STAR SAM EL MI (s monitoringom) **390** 468*

D. KOVOVÁ PROTIPOŽIARNA ZÁRUBŇA HP** – cena podľa cenníka str. 23

PP PROTIHLUKOVÉ DVERE

S ELEKTRICKÝM OTVÁRAČOM EFFEFF 118F A71

Tieto dvere je možné osadiť do drevených obložkových zárubní KM1 (DOORNITE s.r.o.). Zárubňa je určená do ľahkej montovanej (sadrkartónovej) alebo murovanej priečky o minimálnej hr. 100 mm. Dvere sú osadené štandardným požiarnym zámkom, v zárubni je potom osadený elektrický otvárač Effeff 118F A71.

Trieda EI30 DP3. Možno osadiť do drevenej obložkovej PP zárubne (str. 22), do murovanej aj SDK priečky o min. hr. 10 cm. Zvuková nepriezvučnosť s dreveným prahom s tesnením Rw = 35 dB

orientačná lehota dodania: 6 t.

KALKULÁCIA CENY KOMPLETU:

A. PROTIHLUKOVÉ PP DVERE – vid' cenník str. 16
výška dverí 210 cm + 15%

B. PROTIPOŽIARNE OBLOŽKOVÉ ZÁRUBNE – vid' cenník str. 22

C. ELEKTRICKÝ OTVÁRAČ 118F A71 10-24 V
+ protiplech + príplatok za úpravu zárubne **380** 456*

PRESKLENÉ PROTIPOŽIARNE DVERE LUME GLASS

☑ Iba do obložkovej protipožiarnej zárubne – vid' cenník str. 22, priečka murovaná alebo SDK o min. hr. 10 cm.

Zámok: FAB, **rozstup:** 72 mm, **sklo:** číre, 16 mm

Prípl.: zámok kľučka/kľučka CISA antipanic APH3, iba v smere úniku **74** 89

📅 orientačná lehota dodania: 6 -8 týždňov



1/3



2/5



VERTIKA



VERTIKUS

	1krídle	EI30 DP3	EI30 DP3	EI30 DP3	EI30 DP3
CPL LAMINO ŠTANDARD	60, 70, 80, 90	716 859	904 1 085	700 840	640 768
CPL LAMINO PREMIUM	60, 70, 80, 90	726 871	914 1 097	710 852	650 780
CPL LAMINO DELUXE	60, 70, 80, 90	732 878	920 1 104	716 859	656 787
HPL	60, 70, 80, 90	801 961	990 1 188	786 943	726 871
HPL ULTRAMAT	60, 70, 80, 90	902 1 082	1 090 1 308	886 1 063	826 991

PRESKLENÉ PP DVERE

☑ Určené do ocelevej PP zárubne. Ďalšie varianty presklenia na dotaz. **Zámok:** FAB, **rozteč:** 72 mm, **sklo:** číre (EW30 - 7 mm, EI30-17mm). Do oblož. zárubne podľa individ. nacen.

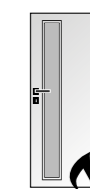
📅 orientačná lehota dodania: 6 -8 týždňov



1/3



2/3



VERTIKA



VERTIKUS

CPL LAMINÁT ŠTANDARD	1krídlové	EI30 DP3	EI30 DP3	EI30 DP3	EI30 DP3
	60,70,80	716 859	974 1 169	700 840	648 778
	90	768 922	1 070 1 284	718 862	666 799
	100, 110	960 1 152	1 272 1 526	750 900	700 840
	2krídlové	EI30 DP3	EI30 DP3	EI30 DP3	EI30 DP3
	125	1 278 1 534	1 590 1 908	1 390 1 668	1 286 1 543
	145	1 390 1 668	1 758 2 110	1 406 1 687	1 302 1 562
	160	1 462 1 754	1 982 2 378	1 430 1 716	1 326 1 591
	180	1 566 1 879	2 170 2 604	1 506 1 807	1 362 1 634

	1/3	2/3	VERTIKA	VERTIKUS	
CPL LAMINÁT PREMIUM	1krídlové	EI30 DP3	EI30 DP3	EI30 DP3	
	60,70,80	726 871	984 1 181	710 852	658 790
	90	778 934	1 080 1 296	728 874	676 811
	100, 110	970 1 164	1 282 1 538	760 912	710 852
	2krídlové	EI30 DP3	EI30 DP3	EI30 DP3	
	125	1 298 1 558	1 610 1 932	1 410 1 692	1 306 1 567
	145	1 410 1 692	1 778 2 134	1 426 1 711	1 322 1 586
	160	1 482 1 778	2 002 2 402	1 450 1 740	1 346 1 615
	180	1 586 1 903	2 190 2 628	1 526 1 831	1 382 1 658

	1/3	2/3	VERTIKA	VERTIKUS	
CPL LAMINÁT DELUXE	1krídlové	EI30 DP3	EI30 DP3	EI30 DP3	
	60,70,80	732 878	990 1 188	716 859	664 797
	90	784 941	1 086 1 303	734 881	682 818
	100, 110	976 1 171	1 288 1 546	766 919	716 859
	2krídlové	EI30 DP3	EI30 DP3	EI30 DP3	
	125	1 310 1 572	1 622 1 946	1 422 1 706	1 318 1 582
	145	1 422 1 706	1 790 2 148	1 438 1 726	1 334 1 601
	160	1 494 1 793	2 014 2 417	1 462 1 754	1 358 1 630
	180	1 598 1 918	2 202 2 642	1 538 1 846	1 394 1 673

DVERE SO ŠPECIÁLNOU KONŠTRUKCIOU

KONŠTRUKCIA PLUS

príplatok k cene dverí s výplňou DTD

jednokridlové	+ 26	31,2
dvojkridlové	+ 52	62,4

vlastnosti:

- zosilnený masívny smrekový rám
- kovový zámok
- výplň DTD
- je možné pre dvere vo všetkých povrchoch (CPL, HPL, 3D, fólia, biele lakované, RAL atď.)


PROTIHLUKOVÉ DVERE

1kr. CPL, HPL, RAL 60,70,80,90/197 a 100,110/197

CPL štandard	218	262	250	300
CPL premium	228	274	260	312
CPL deluxe, hladké RAL (+prípl. RAL str. 8)	234	281	266	319

HPL	304	365	336	403
HPL ULTRAMAT	404	485	436	523
padacia lišta	40	48	40	48

hodnoty	kovová zárubňa	obložková zárubňa
prah s tesnením	37 dB	38 dB
padacia lišta	35 dB	37 dB

 Určené do obložkovej (odporúča sa úprava pre vyššiu nosnosť +34 40,80 - viď prípl. str. 25) alebo kovové zárubne s tesnením str. 22, pri zárubni HP navyše prípl. za minerálnu vatú 40 48**

 orientačná lehota dodania dverí so špeciálnou konštrukciou: 6 týždňov


KLÍMA DVERE

jednokridlové CPL, HPL 60, 70, 80, 90/197

CPL štandard	240	288
CPL premium	250	300
CPL deluxe	256	307
HPL	326	391
HPL ULTRAMAT	426	511
zmena zámku na cylindr. (FAB)/WC	+ 3	3,60

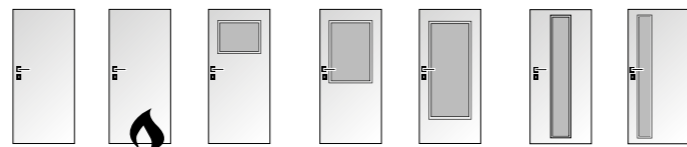
vlastnosti:

- min./max. teplota 10°C/28°C
- max. rozdiel teplôt zvonka a vo vnútri 10°C
- minimálna vlhkosť vzduchu 30%
- maximálna vlhkosť vzduchu 65%

 Určené do klimaticky náročných podmienok - viď vlastnosti vyššie, určené do oceľovej zárubne.

 orientačná lehota dodania dverí so špeciálnou konštrukciou: 6 týždňov

AQUA EXTREM




dekory: biela RAL 9003, šedá RAL 7040, antracit RAL 7024
 šírka 100, 110 - iba biela RAL 9003, 7024, ostatné odtiene RAL + 132 158; zasklenie: nerozbitné plexisklo - číre, mliečne
 WC zámok s nerez. čelom iba v rozstupe 78 mm

	PLNÉ	PLNÉ PP	1/3	2/3	3/4	LINEA	VERTIKA
jednokridlové							
60, 70, 80, 90	408 490	728 876	502 602	554 665	612 734	584 701	546 655
100, 110	448 538	800 960	554 665	608 730	672 806	698 838	602 722
dvojkridlové							
125, 145, 160, 165, 180, 185	816 979	1456 1747	1004 1205	1108 1330	1224 1469	1168 1402	1092 1310

doplnky:

klíma úprava	+ 176	211
vetracia mriežka ALU	+ 60	72
vetracia mriežka plast	+ 30	36
nerezové pánty	+ 28,40	34,08
zámok s nerez. čelom	+ 18,80	22,56
príprava pre samozat.	+ 18,80	22,56



Atypické rozmery na dopytovanie.

 orientačná lehota dodania: 6-8 týždňov

ZÁRUBNE AQUA EXTREM

dekory: biela RAL 9003, šedá RAL 7040, antracit RAL 7024, ostatné odtiene RAL + 3 300

	TI. zdi	1kr. 60-90	1kr. 100-110	2kr. 125 - 185
7 - 15 cm		472 566	552 662	566 679
16 - 25 cm		520 624	608 730	626 751
26 - 35 cm		588 706	688 826	704 845
36 - 45 cm		656 787	772 926	720 864


 doplnky: klíma úprava + 58 69,50, nerezové pánty + 42 50,40, príprava pre samozatvárač 18 21,60
 orientačná lehota dodania: 6-8 týždňov

Protipožiarne dvere iba do kovovej zárubne Kooperativa, typ HP, str. 23.

OCEĽOVÉ DVERE

Konštrukcia:

- dva ploché oceľové korpusy pozink. plech 1 mm
- výstuha v hrane, 3 závesy
- možnosť len so zámkom FAB (vločk.)
- vrátane prípravy pre samozatvárač
- hrúbka dverí 42 mm, rozmery dverí podľa ČSN, rozteč zámku 72 mm
- všetky oceľové dvere bez povrchovej úpravy, povrchová úprava za prípl.
- nie je možné osadiť vetráciu mriežku
- Zateplené dvere
- výplň EPS, tepelný odpor m² K/W 2,2 (2kr. 2,0)

 orientačná lehota dodania: 6 t.

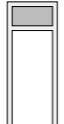




	ZATEPLENÉ	PP
	EW/EI 30 DP1	
1kridlové		
60	224 269	438 526
70	236 283	450 540
80	248 298	468 562
90	260 312	496 595
100, 110	284 341	522 626
2kridlové		
125	538 646	992 1190
145	558 670	1020 1224
160	572 686	1048 1258



Príplatky za povrchovú úpravu


- Základný prepravný náter 24 28,80/kr.
- Vypaľovaná prášková farba
- biela RAL 9010/ antracit RAL 7016 60 72/kr.
- ďalšie odtiene viď. vzorkovník RAL 112 134/kr.
- Dozický alebo WC zámok 20 24/kr.

Medzi-rozmery a atypické rozmery podľa dopytu

DREVENÉ PRESKLENÉ STENY

Interiérové zárubne s nadsvetlíkom a bočným svetlíkom	rozmer ostenia (cm)	FÓLIA			CPL, 3D		
		celková menovitá šírka zárubne (cm)			celková menovitá šírka zárubne (cm)		
		do 100	do 175	do 240	do 100	do 175	do 240
Zárubňa s nadsvetlíkom 	10-15	252 302	292 350	332 398	272 326	312 374	352 422
	16-25	264 317	304 365	344 413	284 341	324 389	364 437
	26-35	276 331	316 379	356 427	296 355	336 403	376 451
	36-45	288 346	338 394	368 442	308 370	348 418	388 466
Zárubňa s bočným svetlíkom 	10-15	-	320 384	-	-	340 408	-
	16-25	-	334 401	-	-	354 425	-
	26-35	-	348 418	-	-	368 442	-
	36-45	-	362 434	-	-	382 458	-
Zárubňa s bočnými svetlíkmi 	10-15	-	360 432	440 528	-	380 456	460 552
	16-25	-	376 451	456 547	-	396 475	476 571
	26-35	-	392 470	472 566	-	412 494	492 590
	36-45	-	408 490	488 586	-	428 514	508 610
Zárubňa s nadsvetlíkom a bočným svetlíkom 	10-15	-	440 528	500 600	-	460 552	520 624
	16-25	-	460 552	520 624	-	480 576	540 648
	26-35	-	480 576	540 648	-	500 600	560 672
	36-45	-	500 600	560 672	-	520 624	580 696
Zárubňa s nadsvetlíkom a bočnými svetlíkmi 	10-15	-	472 566	532 638	-	504 605	564 677
	16-25	-	484 581	544 653	-	516 619	576 691
	26-35	-	498 598	558 670	-	532 638	592 710
	36-45	-	510 612	570 684	-	544 653	604 725

 Termíny a dostupnosť jednotlivých typov a povrchov - na vyžiadanie.  Nedodávame v protipožiarnej úprave.

 Uvedené ceny platia pre výšku do 240 cm. Príplatky za atypické rozmery: 241 - 260 cm + 20%, výška alebo šírka 261 - 290 cm +40%, výška alebo šírka 291 - 360 cm + 60%. Ak sú atypické obidva rozmery (výška aj šírka), vychádza sa z príplatkov za väčší rozmer. K tomuto príplatku sa potom pripočíta ďalších 10%.

OBLOŽKOVÉ ZÁRUBNE

INTERIÉROVÉ
A PROTIPOŽIAR. ZÁRUBNE



Min. hr. steny 10 cm

CPL LAMINÁT ŠTANDARD

dekory: buk, dub corbridge, jelša, orech, biela (Egger W980)

jednokrídlové	zárubňa	protipožiar.	na tupo
60, 70, 80, 90	106 127	168 202	140 168
100, 110	122 146	na dopyt	156 187
dvojkřídlové	zárubňa	protipožiar.	na tupo
125, 145, 160, 165, 180, 185	146 175 158 190	208 250 220 264	180 216 192 230

CPL LAMINÁT PREMIUM CPL LAMINÁT DELUXE

dekory: antracit, authentic, bardolino, biela pór, biela premium, borovica fínska, borovica švédská, buk prírodný, dub halifax, dub halifax tabakový, dub kubánsky, dub prírodný, dub riečny, fleetw. lávovo sivý, fleetwood šampanský, hruška, brest biely, natural, nebraska, prachovo sivá, sivá

jednokrídlové	zárubňa	protipožiar.	na tupo
60, 70, 80, 90	110 132	172 206	144 173
100, 110	126 151	na dopyt	160 192
dvojkřídlové	zárubňa	protipožiar.	na tupo
125, 145, 160, 165, 180, 185	150 180 162 194	212 254 224 269	184 221 196 235

CPL LAMINÁT ULTRAMAT

dekory: alpská biela, čierna, prachovo sivá

jednokrídlové	zárubňa	protipožiar.	na tupo
60, 70, 80, 90	152 182	214 257	186 223
100, 110	168 202	na dopyt	202 242
dvojkřídlové	zárubňa	protipožiar.	na tupo
125, 145, 160, 165, 180, 185	192 230 204 245	254 305 266 319	226 271 238 286

FÓLIA, BIELE (FÓLIOVANÉ)

dekory: biele (fólia, štandardne dodávaná k bielym lakovaným dverám BASIC a k sérii Quatro, odtieň sa môže líšiť)

ďalšie dekory: borovica bielená, buk, dub, dub elegantný, dub grand, dub hudson, dub ryfľovaný, dub siena, dub sonoma, dub sivý, jelša, orech, orech rustikálny

jednokrídlové	zárubňa	protipožiar.	na tupo
60, 70, 80, 90	100 120	162 194	134 161
100, 110	120 144	na dopyt	150 180
dvojkřídlové	zárubňa	protipožiar.	na tupo
125, 145, 160, 165, 180, 185	140 168 152 182	202 242 214 257	174 209 186 223

LAKOVANÉ ZÁRUBNE (BIELE + RAL)

K bielym lakovaným dverám BASIC ak dverám zo série Quatro je štandardne dodávaná biela fóliovaná zárubňa. (pozri vyššie)

- !** K cene tejto zárubne je možné pridať:
- nástrek farbou zhodnou s farbou Doornite biela 1 za príplatok 52 62,40
 - nástrek v odtieňoch RAL - viď prípl. str. 8

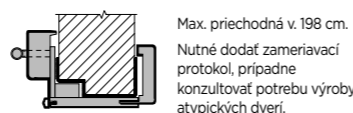
ROZMERY ZÁRUBNÍ

označ.	rozmer ostenia	označ.	rozmer ostenia
7	70-80 mm	18	175-195 mm
8	80-90 mm	20	195-215 mm
9	90-100 mm	22	215-235 mm
10	95-115 mm	24	235-255 mm
11	105-125 mm	26	255-275 mm
12	115-135 mm	28	275-295 mm
14	135-155 mm	30	295-315 mm
15	145-165 mm	Ostatné rozmery na požiadanie	
16	155-175 mm		

Tabuľka základných rozmerov pre drevené polodrážkové obložkové zárubne (príklad pre šírku 80):

Nom. rozmer zárubne (cm)	80	Menovitý rozmer zárubne (cm)	80
Vonkajší rozmer	šírka (mm) 960 výška (mm) 2046	Rozmer v polodrážke zárubne	šírka (mm) 830 výška (mm) 1981
Stavebný otvor	šírka (mm) 900 výška (mm) 2020	Vonkajší rozmer štandardných dverí	šírka (mm) 846 výška (mm) 1983
Stavebný otvor protipožiarne obložková zárubňa	šírka (mm) 915 výška (mm) 2030	Rozmer štandardných dverí v polodrážke	šírka (mm) 820 výška (mm) 1970
Vnútrotný priechnodný rozmer	šírka (mm) 808 výška (mm) 1970		

OKZ OBKLAD KOVOVÉ ZÁRUBNE



Max. priechnodná v. 198 cm.
Nutné dodať zameriavací protokol, prípadne konzultovať potrebu výroby atypických dverí.

OKZ jednokřídlové 60-90

hrúbka steny 6 - 16 cm 132 158
hrúbka steny 17 - 25 cm 138 166
hrúbka steny nad 25 cm + 2 2,40 / 1 cm

OKZ jednokřídlové 60-90

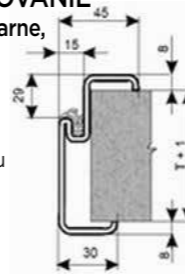
hrúbka steny 6 - 16 cm 136 163
hrúbka steny 17 - 25 cm 142 170
hrúbka steny nad 25 cm + 2 2,40 / 1 cm

OCEĽOVÉ ZÁRUBNE**

OCEĽOVÉ ZÁRUBNE YH PRE ZAMUROVANIE

1-dielne, nepožiariarne, protipožiarne
výška 1970

+ 30 mm pre zapustenie do podlahy, s drážkou a PVC tesnením, ochranný náter základný farbou, zosilnenie zárubne pre samozatvárač
Protipožiarne zárubne vhodné pre osadenie všetkých protipožiarnych dverí a ich odvodených variant (viď. str. 16-19) a dverí so špeciálnou konštrukciou (viď. str. 14, 20)



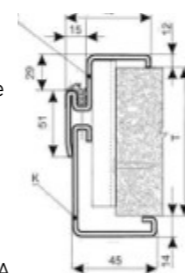
1 dielové	60-90	100, 110	125	145	165	185
75	78 94	82 98	96 115	100 120	116 139	124 149
100	84 101	88 106	100 120	104 125	120 144	128 154
115	96 115	100 120	114 137	118 142	134 161	142 170
125	90 108	94 113	108 130	112 134	128 154	136 163
150	98 118	102 122	116 139	120 144	136 163	144 173
175	112 134	122 146	130 156	134 161	150 180	158 190
200	118 142	122 146	136 163	140 168	156 187	164 197

! orientačná lehota dodania: 4 týždne

OCEĽOVÉ ZÁRUBNE HP PRE DODATOČ. MONTÁŽ

2-dielne, nepožiariarne, protipožiarne
výška 1970 mm, s drážkou

a PVC tesnením, zosilnenie zárubne pre samozatvárač
Protipožiarne zárubne vhodné pre osadenie plných hladkých protipožiarnych dverí LUME EXTRA, s úpravou aj pre bezpečnostné dvere RC2 - viď príplatky



2-dielne	rozsah ostenia	60 - 90
100 mm	95 - 120 mm	156 187
125 mm	120 - 145 mm	163 195
150 mm	145 - 170 mm	164 197
175 mm	170 - 195 mm	168 202
200 mm	195 - 220 mm	172 206
225 mm	220 - 245 mm	194 233
250 mm	245 - 270 mm	194 233
275 mm	270 - 295 mm	202 242
300 mm	295 - 320 mm	202 242

! orientačná lehota dodania: 4 t.

Prípl. za konštrukčné a iné úpravy

výška 210 príplatok	20 24
protipožiarne zárubne	14 16,80
zárubňa na čistú podlahu	22 26,40
príprava BEFO	26 31,20
Zárubne zamurujeme optimálne pri murovaní priečky, prípadne je možné pripraviť stavebné otvory - pozri tab.:	
	dvere šírka
	60 670 mm
	70 770 mm
	80 870 mm
	90 970 mm
	výška 2 005 mm

Príplatky za konštrukčné a iné úpravy

výška 210 príplatok	20 24
protipožiarne zárubne	51 61,20
nástrek práškovou farbou Komaxit podľa RAL	70 84
príprava BEFO	26 31,20
príprava protipožiarnej zárubne pre bezpečnostné dvere RC2 (LUME EXTRA SAFETY - viď. str. 17)	58 69,60

Príplatky k dverám 60-90, šírka zárubní cm:

dvere	šírka	STAVEBNÝ OTVOR
100, 110	pre dvere 100, 110	4 4,80
125	pre dvere 60 + 60	27 32,40
145	pre dvere 70 + 70	34 40,80
165	pre dvere 80 + 80	40 48
185	pre dvere 90 + 90	60 72
	výška	2 005 mm

MADLÁ A DVERNÉ ZARÁŽKY

MADLÁ DOORNITE NEREZ***

Priemer madla 32 mm.

OBOJSTRANNÉ



JEDNOSTRANNÉ



dvere	dĺžka mm	cena
70	600	50 60
80	700	56 67,20
90	800	61 73,20
100	900	66 79,20

OVÁLNA



7,50 9

POLKULATÁ



7,50 9

ZVISLÉ

dĺžka 1100 mm

obojsstranné	56 67,20
jednosstranné	52 62,40

Odporúčané ceny v EUR bez DPH a s DPH.
Zmeny cien vyhradené.

** Cenová skupina oceľové zárubne **** Cenová skupina kovanie Doornite

KOVANIE KLUČKY, PANTY, BEZPEČNOSTNÉ KOVANIE

KLUČKY DOORNITE ***



	Marta	Beáta
dóz. alebo cylind. okrúhla rozeta	16 19,20	24 28,80
WC guľatá rozeta	24 28,80	32 38,40
kľučka/guľa guľatá rozeta	28 33,60	36 43,20
oválny štít - dóz. alebo cylinder.	28 33,60	32 38,40
oválny štít - WC	36 43,20	40 48
oválny štít kľučka/guľa	40 48	44 52,80

BÁRA	nerez	Tin-K	bílá	DOORNITE EVA
dozická	40 48	76 91,20		bezpečnost. hranatá bez prekryt. 64 76,80
cylindrická	40 48	76 91,20		bezpečnost. guľatá s prekrytkou 80 96
WC	62 74,40	107 128		
klika/madlo	79 94,80	124 149		

i Dostupné rozstupy 72mm/90mm/92mm - nutné vybrať podľa typu dverí.

NEREZ****

	LUSY	MORGAN	NOVA	JAMESON
dózická	24 28,80	31 37,20	50 60	38 45,60
cylindrická	24 28,80	31 37,20	50 60	38 45,60
WC	41 49,20	50 60	69 82,80	56 67,20
kľučka/guľa	53 63,60	-	-	-

NEREZ****

	DENY
dozická	65 78
cylindrická	65 78
WC	84 101
kľučka bez spodnej rozety	43 51,60

NEREZ****

	LUSY	MORGAN	SENZA	ENTERO	PROMO	KVADRA
dózická	29 34,80	44 52,80	53 63,60	74 88,80	62 74,40	62 74,40
cylindrická	29 34,80	44 52,80	53 63,60	74 88,80	62 74,40	62 74,40
WC	50 60	66 79,20	74 88,80	97 116	84 101	84 101

SNI****

	BURAK	SOGUT
dózická	65 78	109 131
cylindrická	65 78	109 131
WC	95 114	128 154

TIN K ****

	DENY
dózická	161 193
cylindrická	161 193
WC	179 215

SNI****

	GARANTI	ENTERO
dózická	75 90	118 142
cylindrická	75 90	118 142
WC	112 134	154 185

TIN K ****

	JAMESON	LUSY
dózická	69 82,80	53 63,60
cylindrická	69 82,80	53 63,60
WC	106 127	88 106

BEZPEČNOSTNÉ KOVANIE ****

	SICURA	SICURA Tin K	LUSY	ENTERO
kľučka/madlo	169 203	286 343	143 171	212 254

i BEZPEČNOSTNÉ KOVANIE
Je nutné špecifikovať orientáciu - pravá/lavá.
Dostupné rozteče: 72mm/90mm/92mm
- nutné vybrať podľa typu dverí.

KOVANIE MAGNETIC ****

	Akčná cena
SNi	220-264 116 139
TinK (čierna)	268-322 140 168

i KOVANIE MAGNETIC obsahuje
• kovanie Magnetic
• nastaviteľný magnetický blok
• madlo Joo s magnetickou výplňou
• príslušenstvo na montáž do zárubne

PÁNTY ****

	KULATÝ TIN-K	MINI SNI
cena za 1 p. (spodný + horný diel)	10 12	cena za 1 ks 17 20,40
sada 3 p. do protipožiar. dverí	30 36	

Panty MINI nelze použiť do OKZ.

ATYPICKÉ ÚPRAVY, ROZMERY A DOPLNKY

Atypické úpravy dverí

Dvojdekorové dvere (len rovnaký typ povrchu, vždy k vyššej cene)	34 40,80
Príplatok za rozdielny dekor rámečka oproti dverám (vr. čierneho rámečka)	20 24
Príplatok za rozdielny dekor hrany oproti štandardu	18 21,60
Pridaný vlys do rámu dverí s voštinou alebo DTD (dole)	14 16,80

Atypické rozmery - dvere

Plné hladké dvere (výška dverí 190 až 211, šírka 55 až 110)	+ 30%
Plné hladké dvere (výška dverí 201, 7 a 209, 7 - teda 203 a 211 s falcom) +	+ 15%
Plné profilované dvere (výška dverí 195 až 199, šírka dverí 58,5 až 91,5)	+ 30%
Plné hladké dvere Clara, max. 90/235 cm, Bianca, max. 80/230	
Cena : Dvere str. 3, 8 + prípl. konštr. PLUS str. 20 + príplatok 30%	
Iné rozmery a ďalšie typy dverí iba na dopyt.	

Asymetrické delenie dvojkrídlových dverí

Príplatok k základnej cene pasívneho krídla, ak má iný, ako štandardný r. 60, 70, 80, 90 alebo medzi rozmer 75 a 85	+ 30%
Základná cena pasívneho krídla = cena 2krídlových dverí mínus cena 1krídlových dverí	
Najužšia možná šírka zástrče: plné dvere 30, presklené 40	

Atypické úpravy zárubní

Atypická výška do 210 cm (vrátane PP zárubne)	+ 20 + 24
Atypická výška nad 210 cm (max. do 240 cm)	+ 100%
Atypická šírka	+ 20 + 24
Dvojdekorové zárubne (len rovnaký typ povrchu, vždy k vyššej cene)	34 40,80
Úprava zárubne pre celosklenené dvere (výstuha + pánty PP)	34 40,80
Úprava zárubne pre vyššiu nosnosť - napr. protihluk. dvere (výstuha + pánty PP)	34 40,80
Úprava pre elektrický otvárač BEFO do obložkovej zárubne vrát. montážnej lišty	20 24

Príprava pre dverné komponenty (dverný zatvárač, madlo atď.)

Úprava dverí pre dverný zatvárač, madlo (rám z masív. dreva a plná drevotrieska) prípl. k cene dverí s DTD (do PP dverí nie je potrebná úprava).	28 33,60
Úprava obl. zárubne pre montáž samozatvárača	34 40,80
Dverný zatváč. FAB SMART PLUS (PP), do vypr. zásob	54 64,80
Dverný zatváč. YALE DC5500 (protipož., po vypredaní FAB)	54 64,80
Dverný zatvárač DORMA TS Profil strieborný (PP)	60 72

Kukátko

Kukátko vrátane osadenia do dverí	14 16,80
Samostatné kukátko	8 9,60

Vetracie otvory

Alu vetracia mriežka 480 x 80 mm (pár) do dverí	38 45,60
Vetracia mriežka do dverí 460 x 135 mm (plast - biela, šedá, hnedá, dub, javor, jelša)	20 24
Vzdušníky do dv. (plast - biela, hnedá) - cena za sadu/kr.	10 12

Okopové plechy

Okopový plech 200mm s výsekcom (nerez) - pár	48 57,60
Okopový plech 200mm plný (nerez) - jedna strana dverí	20 24

Cylindrické vložky

Cylindrická vložka stavebná 30/35, 3 kľúče	8 9,60
Cylindrická vložka stavebná 30/40 do PP dverí, 3 kľúče	10 12
Cyl. vložka stavebná 35/40 do PP dverí EI45 DP3, 3 kľúče	12 14,40
Cylindrická vložka, 3. bezpečnostná trieda 30/35, 3 kľúče	14,5 17,40
Cylindrická vložka, 3. bezpečnostná trieda 30/40, 3 kľúče	15,5 18,60
Cylindrická vložka, 3. bezpečnostná trieda 35/40, 3 kľúče	16 19,20

i orientačná lehota dodania: 6 týždňov

Zámky

Samostatný zámok s plast. strelkou a závorou - dozický, WC	5 6,00
Samostatný zámok s kovovou strelkou a závorou (dóz., cylindr. (FAB), WC)	8 9,60
Magnetický zámok (do bezfalcových dverí) (dózický alebo WC - rozteč 90 mm; cylindrický (FAB) - rozteč 85 mm)	34 40,80
Magnetický zámok - čierny (do bezfalcových dverí) (dózický alebo WC - rozteč 90 mm; cylindrický (FAB) - rozteč 85 mm)	40 48,00
Magnetický zámok (do polodrážkových dverí) (dózický, WC, cylindrický (FAB) - rozteč 72 mm) strieborný	34 40,80
Magnetický zámok (do polodrážkových dverí) (dózický, WC, cylindrický (FAB) - rozteč 72 mm) čierny	40 48,00
Magnetické zámky nemožno osadiť do OKZ	
Elektromechanické a elektromotorické zámky, elektro otvárače (BEFO) atď. - na dopyt	

Panikový zámok (len pre 1-krídlové dvere; celková cena = dvere + príplatok za prípravu + panikový zámok)

Príplatok za prípravu pre panikový zámok	34 40,80
Zámok kľučka/kľučka, SSF 20 APD, 72 mm, vr. štvorhranu (iba v smere úniku)	88 105,60
Zámok kľučka/guľa, SSF 20 APE, 72 mm, vr. redukcia (iba v smere úniku)	68 81,60
Zámok kľučka/kľučka ASSA ABLOY N1100, 72 mm, vr. štvorhranu alebo redukcie (obojsmer.)	160 192
Zámok kľučka/madlo ASSA ABLOY N1112, 72 mm, vrát. štvorhranu alebo redukcie	160 192
zámok kľučka/kľučka CISA antipanic APH3, iba v smere úniku	74 89
Bezpečnostný mechanický samozamykací zámok STAR SAM ME s panikovou funkciou	176 211
Cylindrická vložka s ultradlhým trňom a gombíkom pre zámok (odporúča sa pri použití hotelového kovania na kartu)	50 60
Elektromech. zámok Assa Abloy EL 560 s panikovou funkciou - iba do nepožiarnych dverí	na dopyt
Kábel 6 m s konektorom EA215	na dopyt
Kábelová prechodka EA280/23 nerozpojiteľná	na dopyt
Príplatok za úpravu pre EL560	na dopyt

Ostatné

Bezpečnost. sklo TRIEDA 1 - tvrdené (všetky typy)	20 24
Sklo Connex čire (nie je možné k dverám Clara)	68 81,60
Sklo Connex mliečne (nie je možné k dverám Clara)	88 106
Dvere bez vrtania/bez zádlabu/bez zámku/bez skla	bez príplatku
Vrtanie pre kovanie Minimal/Maximal	bez príplatku
Protipožiarna montážna pena - TEKAPUR Fire stop pištoľ B 1 750 ml	tuba 13 15,60
Čistič Egger PERFECTSENSE CLEANER (rozprašovač 1 l + mikro utierka)	20 24

PREPRAVNÉ

Prepravné za 1 kr. alebo 1 ks zárubne alebo 1 posuvný komplet

Na pobočku distribútora	4,50 5,40
Bezpečnostná zárubňa B2, B3, skrytá zárubňa, ocelové zárubne	9 10,80

Príslušenstvo k dverám (kovanie atď.) je zavázané iba s dverami.

DOORNITE EXPRES

NAJRÝCHLEJŠIE DODANIE VYBRANÝCH DVERÍ A ZÁRUBNÉ DO 5 DNÍ

Dostupnosť podľa aktuálnych skladových zásob.

DVERE

BASIC – biely lak

voština, plné, dozický zámok, 60-90
voština, plné, cylindrický a WC zámok, 60, 70
voština, plné, zástrč, 60, 70, 80
voština, 1/3, dozický zámok, 60-90
voština, 2/3, dozický zámok, 60-90
voština, Vertika kôra číra, dozický zámok, 70, 80
DTD, plné, dozický zámok, 70, 80

BIANCA – biely lak

voština, DTD, plné, dozický zámok, 60-90

CPL

biela štandard

voština, plné, dozický zámok, 60-100
voština, plné, cylindrický zámok, 110
DTD, plné, dozický zámok, 60-90
DTD, plné, zástrč, 60, 70, 80
DTD, plné, cylindrický zámok, 110
DTD Vertika satínované, dozický zámok, 60-90
protipožiarne, cylindrický zámok, 60-100
protipožiarne, zástrč, 60, 70
bezpečnostné RC2 aj RC3, 80, 90

buk

voština, plné, dozický zámok, 60-90
protipožiarne, cylindrický zámok, 80, 90

dub corbridge

voština, plné, dozický zámok, 60-90
DTD, plné, dozický zámok, 60-90
DTD Vertika satínované, dozický zámok, 60-80
protipožiarne, cylindrický zámok, 80, 90

orech

voština, plné, dozický zámok, 60-90
protipožiarne, cylindrický zámok, 80, 90

biela premium

voština, plné, dozický zámok, 60-90
DTD, plné, dozický zámok, 60-90

protipožiarne, cylindrický zámok, 80, 90

sivá

voština, plné, dozický zámok, 60-90
DTD, plné, dozický zámok, 60-90
DTD, plné, zástrč, 60, 70, 80
DTD Vertika satínované, dozický zámok, 80
protipožiarne, cylindrický zámok, 80, 90
protipožiarne, zástrč, 60, 70
bezpečnostné RC2 aj RC3, 80, 90

nebraska

DTD, plné, dozický zámok, 60-90
DTD Vertika satínované, dozický zámok, 60-90
protipožiarne, cylindrický zámok, 80, 90

hruška

DTD, plné, dozický zámok, 70, 80

VZORNÍKY POVRCHŮ, KATALOGY

Vzorník - formát A4	12 14,40
Vzorník - formát A5	10 12
Tišťený katalog 1 ks	0,40 0,48

PROFILOVANÉ

biely lak

voština, Claudius, Socrates, kôra číra, dozický z., 60-90
voština, Troja, Aulida, Elida, kôra číra, dozický zámok, 80
voština, Odysseus, dozický zámok, 60-90
voština, Achilles, kôra číra, dozický zámok, 70, 80
voština, Quatro plné, dozický zámok, 60-90
voština, Quatro Linea, satínované, dozický zámok, 60-90
voština, Quatro Vertika, satínované, dozický zámok, 80
voština, Dakota plné, dozický zámok, 60, 70, 80
voština, Tampa plné, dozický zámok, 60-90

FÓLIA

buk

voština, plné, dozický zámok, 60-90
voština, plné, cylindrický zámok, 80
voština, 2/3, dozický zámok, 60-90
protipožiarne, cylindrický zámok, 80, 90
dub
voština, plné, dozický zámok, 60-90
voština, plné, cylindrický zámok, 80
voština, 2/3, dozický zámok, 60-90
protipožiarne, cylindrický zámok, 80, 90

dub elegantný

voština, plné, dozický zámok, 60-90
protipožiarne, cylindrický zámok, 80, 90

dub grand

voština, plné, dozický zámok, 60-90
voština, Linea screen, dozický zámok, 60-90
protipožiarne, cylindrický zámok, 80, 90

dub hudson

voština, plné, dozický zámok, 60-90
protipožiarne, cylindrický zámok, 80, 90

dub ryfla

protipožiarne, cylindrický zámok, 80, 90

dub siena

voština, plné, dozický zámok, 60-90
protipožiarne, cylindrický zámok, 80, 90

dub sonoma

voština, plné, dozický zámok, 60-90
protipožiarne, cylindrický zámok, 80, 90

dub sivý

voština, plné, dozický zámok, 60-90
voština, Linea screen, dozický zámok, 60-90
protipožiarne, cylindrický zámok, 80, 90

orech

protipožiarne, cylindrický zámok, 80, 90

ZÁRUBNE

FÓLIA

biela 60-80/8/10/12/15, 90/10

buk 60-80/10

dub grand 60-80/10, 80/15

dub hudson 60-80/10, 80/15

dub sonoma 60-80/10

dub sivý 60-90/10

CPL

biela štandard 60-90/10, 70-80/15

dub corbridge 60-80/10, 80/15

nebraska 60-80/10, 80/15

KOVOVÉ bezpečnostné zárubne RC2, jednodielne

prepravný náter - 80, 90/10, 15

NÁHRADNÉ DIELY

NÁHRADNÉ DIELY CPL, FÓLIA

typ dverí	sklo (1 ks)	CPL rámček (pár)	ALU rámček	FÓLIA rámček (pár)	biele rámček (pár)
1/3, 2/3	18 21,60	31 37,20	-	19 22,80	19 22,80
3/4	25 30	38 45,60	-	26 31,20	26 31,20
4/5	25 30	42 50,40	-	31 37,20	31 37,20
LINEA	25 30	42 50,40	60 72	31 37,20	31 37,20
VERTIKA	22 26,40	33 39,60	60 72	21 25,20	21 25,20
VERTIKUS	22 26,40	33 39,60	-	21 25,20	21 25,20
QUADRA/GIGA (1 ks ze 4)	7 8,40	12 14,40	-	10 12	10 12
AXIS/STRIPE	22 26,40	38 45,60	-	-	-
PANORAMA/SUPERIOR	32 38,40	48 57,60	-	-	-
DOMINANT (1 ks ze 4)	14 16,80	19 22,80	-	14 16,80	14 16,80

Nástrek RAL, CLARA, biely lak + 27 32,40

NÁHRADNÉ DIELY QUATRO SÉRIA

typ dverí	sklo (1 ks)	rámček (pár)
QUATRO LINEA	25 30	26 31,20
QUATRO VERTIKA	22 26,40	24 28,80
DAKOTA SKLO 4/4	25 30	36 43,20
OREGON SKLO (1 ks ze 3)	11 13,20	12 14,40
TAMPA SKLO	32 38,40	26 31,20
BORDEAUX VERTIKA	22 26,40	24 28,80
Nástrek RAL, CLARA, biely lak		+ 27 32,40

NÁHRADNÍ DIELY CLASSIC SÉRIA

typ dverí	sklo (1 ks)	rámček biela (pár)
SOCRATES	28 33,60	40 48
OCTAVIANUS	39 46,80	50 60
ACHILLES (1 ks ze 2)	11 13,20	21 25,20
HECTOR (1 ks ze 4)	11 13,20	21 25,20
AULIDA	25 30	40 48
ELIDA	32 38,40	50 60

VZOROVÁ OBJEDNÁVKA

Túto vzorovú objednávku je možné stiahnuť na webe Doornite v sekcii

<https://www.doornite.cz/upload/vzorovy-objednavkovy-formular-doornite.xlsx>

OBJEDNÁVKA (nebo příloha k objednávce) číslo:										list č. /z listů:		1/1					
objednatel: FIRMA / Pobočka ULICE MĚSTO					dodavatel: DOORNITE s.r.o. Hruškové dvory 82 586 01 Jihlava IČ: 097 76 940												
Objednáváme u Vás závazně zboží dle seznamu:										Nápovědu k vyplívání získáte po najetí na buňku s červeným trojúhelníkem v pravém horním rohu.							
DVERĚ										ZÁRUBNĚ							
poř. číslo	typ/prosklení	výška VOS DTD	povrch/dekor	šířka (cm)	ponor styp výška (cm)	konstruktace (speciál)	typ zárubně	sklo	poznámka/upřesnění	typ zárubně viz poznámka	povrch/zárubně (u skla se dvojnásobně nevyplňuje)	šířka (cm)	ponor styp výška (cm)	konstruktace S-číslo	D-číslo	šířka zárubně (cm) viz pon.	poznámka/upřesnění
1	falcové Vertika	vos	falce dub šedý	60	1		WC	satínované		OZ						10	
2	falcové Vertika	vos	falce dub šedý	80	1	2	dozický			OZ						12	
3										OZ	falce dub šedý	80	210		1	15	
4	bezfalcové Dominant	DTD	CPL dub halifax horiz.	90	210	1	magn. černý	chinchilla		OZ bezfalc.						17	černý protisplech
5	Lume Extra Acoustic plně	HPL	prachové šedá ultramat	80	1					Wt PP						13	
6	ponuv 4/5	DTD	CPL bílá premium	100		1		čiré	černý rám, mušle Extra, svislých	OZP					1	125	symetrické dělení
7																	
8																	
9																	
10																	
11																	
12																	
13																	
14																	
15																	
16																	
17																	
KLIKY/OSTATNÍ ZBOŽÍ																	
poř. číslo	typ/provedení	kusů	poznámka	jméno objednavajícího:													
1	Klika Jameson merx dozická rozeta	1		telefon:													
2	samozávěs FAB Smart Plus	1		e-mail:													
3				Zárubně objednané ke dveřím pište prosím na stejný řádek!!													
4				Standardní výška dveří 197cm není třeba uvádět. Ani zárubně se spojem na 45 stupňů.													
5				V případě nedostatku řádků použijte prosím další list tak, aby byl zachován rozměr A4 pro tisk.													
6				Zaměřovací protokoly naleznete na: https://www.doornite.cz/zamerovaci-protokoly/													

