



**DOORNITE**

1 na slovenskom trhu s dverami

**CENNÍK 2024/2**



**novinka**

**HPL ULTRAMAT**

[www.doornite.sk](http://www.doornite.sk)

Platnost od 15. 4. 2024

# OBSAH

TECHNICKÉ INFO	2	PP DVERE LUME EXTRA ELEKTRO	18
CLARA	3	PRESKLENÉ PP DVERE	19
HPL, RÁMOVÉ DVERE	4 - 5	DVERE SO ŠPECIÁLNOU KONŠTRUKCIOU	20
CPL LAMINÁT	6 - 7	PRESKLENÉ STENY	21
FÓLIA, BIANCA, BASIC	8 - 9	OBLOŽKOVÉ ZÁRUBNE, OKZ	22
QUATRO SÉRIA, CLASSIC SÉRIA	10 - 11	OCELOVÉ ZÁRUBNE, MADLÁ	23
POSUVNÉ DVERE	12-13	KOVANIE	24
BEZFALCOVÉ DVERE A COMPACT LINE	14-15	ATYPICKÉ ÚPRAVY	25
DVERE PP, VARIANTY, BEZPEČNOSTNÉ	16-17	DOORNITE EXPRES	26
		NÁHRADNÉ DIELY, VZOR. OBJEDNÁVKA	27

## TECHNICKÉ INFO, ÚDRŽBA, ZÁRUKA, REKLAMACE

### TECHNICKÉ INFORMÁCIE K DVERÁM A ZÁRUBNIAM DOORNITE

Upozornenie týkajúce sa lakovaných dverí a zárubní: K lakovaným dverám farby Doornite biela 1 sú štandardne dodávané zárubne v povrchu biela fólia, ktoré sú vyrábané z iného materiálu ako dverné krídlo. Aj napriek tomu, že ide o zárubne farebne zodpovedajúce daným dverám (so zhodným označením), zákazník môže vnímať miernu odlišnosť vo farebnom odtieni povrchu. Mieru farebných odchýlok je možné fyzicky porovnať u značkových predajcov Doornite ([www.doornite.cz](http://www.doornite.cz)). Za príplatok je potom možné zárubne nastriekať farbou Doornite biela 1 zhodujúcou sa s nástrekom dverí.

FÓLIA v bielej farbe alebo nástrek bielou farbou zvyšujú riziko vzniku drobných škrabancov, biela farba nemá schopnosť ich krytia. Drobné škrabance (vady) na povrchu dverí, ktoré nie sú viditeľné zo vzdialenosti 1 m, nemožno považovať za dôvod na reklamáciu. Dvere a zárubne sú vyrobené z rôznych materiálov (ohraňovacie pásy, plochy dverí, ostenia obložiek, rámčeky a pod.) Všetky povrchy sú zladené na maximálnu možnú mieru, nie je však možné vždy dosiahnuť úplnú zhodu. Mierne odlišný odtieň povrchov nie je chybou a nie je možné ho reklamovať.

### POKYNY PRE ÚDRŽBU A SKLADOVANIE

Dvere a zárubne sú bezúdržbové. Fóliovaný a lakovaný povrch je možné čistiť vlhkou handrou, použiť možno tiež vodu s prímiesou saponátu, ktorý neobsahuje organické rozpúšťadlá alebo iné žieraviny a ihneď vysušiť. Laminovaný povrch je možné čistiť rovnako ako nábytok. Dvere sú drevený výrobok, preto z nich môžu po určitej dobe padať piliny, pričom sa nejedná o závalu kvality. Min. 1x ročne je potrebné premazať zámok a závesy (pánty) najlepšie bezfarebným mazacím tukom. Odporúčané interiérové prostredie vhodné na inštaláciu dverí a zárubní je: minimálna teplota prostredia 10 °C, teplotný rozdiel interiérov oddelených dverami max. 10 °C, vlhkosť rozdiel priestorov oddelených dverami max. 10 %, odporúčaná vlhkosť muriva, omietok a podláh max. 5 %, relatívna vlhkosť vzduchu v interiéri 40-50%. Pokyny pre skladovanie, prepravu a údržbu dverí nájdete na nasledujúcom linku: <https://www.doornite.cz/upload/pokyny-na-skladovanie.pdf>

### ZÁRUKA

Záručná doba 24 mesiacov sa riadi Občianskym zákonníkom. Záručná doba začína plynúť dňom dodania tovaru, pokiaľ nie je určené inak. Predávajúci sa zaväzuje, že dodaný tovar bude po určitú dobu spôsobilý na použitie na dohodnutý alebo obvyklý účel a že si zachová inak obvyklé vlastnosti.

Záručná doba sa nevťahuje na obdobie, počas ktorého kupujúci nemôže užívať tovar pre jeho vady (vada brániaca užívaniu), za ktoré zodpovedá predávajúci.

### REKLAMÁCIA

V prípade uplatnenia reklamácie je nevyhnutné postupovať podľa platného reklamačného poriadku Doornite, ktorý je k dispozícii u predajcu alebo na <https://www.doornite.cz/upload/files/reklamacni-rad-doornite.pdf>

Zákazník musí uplatniť reklamáciu vždy u predajcu bezodkladne!

Kupujúci je povinný prezrieť tovar ihneď pri prevzatí alebo bezodkladne po prevzatí tovaru od predávajúceho, príp. dopravcu tak, aby zistil všetky zjavné vady. Kupujúci je povinný pred inštaláciou výrobku vždy skontrolovať, či výrobok zodpovedá požadovaným rozmerom, dekorom a nemá viditeľné vady a v prípade zistenia akýchkoľvek odchýlok alebo viditeľných závad ihneď začať reklamačné konanie a nevykonávať ďalšie činnosti vedúce k zvýšeniu rozsahu škody (napr. montáž zárubní a dverí, montáž kovania, skrakovanie dverí a pod.). V prípade úprav alebo akýchkoľvek zásahov do výrobku s viditeľnými vadami nebudú následné reklamácie podľa reklamačného poriadku uznané. Pri zásahu do konštrukcie dverí (napr. skrakovanie, hobľovanie, výrezy a pod.) zaniká predávajúcemu zodpovednosť za všetky vady.

Reklamované vady nebudú kupujúcemu uznané v prípade, že kupujúci nedodržel Montážny návod a Pokyny pre skladovanie, použitie a ošetrovanie interiérových dverí Doornite, ktoré sú priložené ku každému výrobku Doornite a sú tiež zverejnené na webových stránkach <https://www.doornite.cz/ke-stiahnutie/>. Reklamované vady nebudú uznané aj v prípade, že s tovarom nebude nakladané obvyklým spôsobom pre účel, na ktorý je tovar určený. To zahŕňa okrem iného prípady nesprávnej prepravy, nesprávneho skladovania, bežného opotrebovania, použitia v nevhodnom prostredí (napr. rozdielnosť prostredia či teploty na oboch stranách dverí).

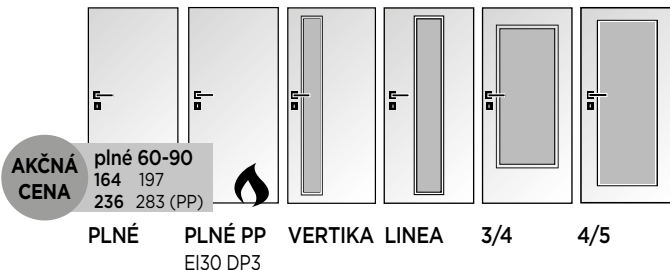
Výroba dverí a zárubní DOORNITE CZ sa riadi normami ČSN 74 6401, ČSN 6487. Tieto normy udávajú povolené tolerancie výrobných rozmerov, tolerancia celkovej i miestnej nerovnosti a povrchovej úpravy. Posudzovanie povrchovej úpravy dverí sa vykonáva pri zvislom zavesení dverí, za denného svetla, z výšky 1,6 m a vzdialenosti 1 m.

# CLARA PRÉMIOVÝ BIELY LAK

Super hladký povrch a zvýšená odolnosť

- biele dvere lakované 3-vrstvovým vodou riediteľným HQ lakom s UV vytvrdzovaním
- 3x brúsené na dosiahnutie max. hladkosti povrchu
- vlepéné zasklievacie rámečky bez klincov, dostupné typy skiel: iba satinované, priehľadné
- výplň z dierovanej drevotriesky DTD


## HLADKÉ DVERE



	PLNÉ	PLNÉ PP	VERTIKA	LINEA	3/4	4/5
1kr. 60,70,80,90,100	180	216	256	307	234	281
2kr. 125,145,160,165,180,185	390	468	542	650	498	598

\* Príplatky za atypické rozmery a úpravy - viď. str. 25

## PROFILOVANÉ DVERE



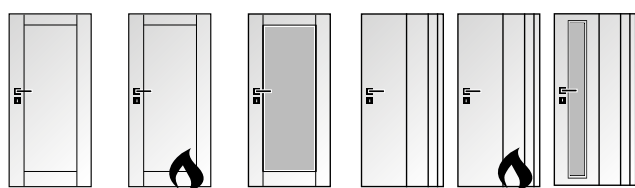
	PLNÉ	PLNÉ PP	VERTIKA	LINEA	PLNÉ	PLNÉ PP	SKLO	4/4	PLNÉ	PLNÉ PP	SKLO	PLNÉ	PLNÉ PP	
	EI30 DP3				EI20/EW30 DP3				EI20/EW30 DP3		EI20/EW30 DP3			
1kr. 60,70,80,90	250	300	326	391	304	365	304	365	250	300	326	391	312	374
2kr. 125,145,160,,165,180,185	-	-	-	-	-	-	-	-	-	-	-	-	654	785

\* Dvere Quatro (plné, Linea, Vertika) v.210 za príplatok +15%

\* Oregon - 1kr. nedodávame v š.90, 2kr. nedodávame v š.180 s 185

\* Odysseus 2kr. - iba v š. 125, 145, 165, 185

\* Dostupnosť šírok v poznámke pri jednotlivých modeloch



	PLNÉ	PLNÉ PP	SKLO	PLNÉ	PLNÉ PP	VERTIKA
	EI20/EW30 DP3			EI30 DP3		
1kr. - viď str. 8 - 9	250	300	326	391	312	374
2kr.	530	636	-	-	654	785

\* Bordeaux - 1kr. nedodávame v š. 90, Bordeaux Vertika - iba v š. 70 a 80, 2kr. nedodávame v š. 180 a 185, Bordeaux Vertika ani v š. 125

**Príplatky**

- s čiern. zaskiev. rámečkmi + 20 24
- s ALU rámečkom + 60 72 (Vertika, Linea)
- ďalšie príplatky platia viď. štandard cenník (posuvy, atypy atď.)

**1** orientačná lehota dodania: 6 t.

## OBLOŽKOVÉ ZÁRUBNE A POSUVNÝ KOMPLET

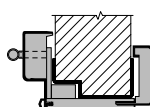
### OBLOŽKOVÉ ZÁRUBNE



Min. hr. steny 10 cm

	zárubňa	protipožiar.	na tupo
1kr. 60,70,80,90,100	156	187	192
2kr. 125,145,160,165,180,185	204	245	252

### OKZ OBKLAD KOVOVÉ ZÁRUBNĚ

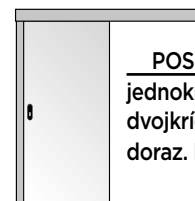


Max. priechodná v. 198 cm.

Nutné dodať zameriavací protokol, prípadne konzultovať potrebu výroby atypických dverí.

OKZ	182	218
	228	274

### POSUVNÝ SYSTÉM

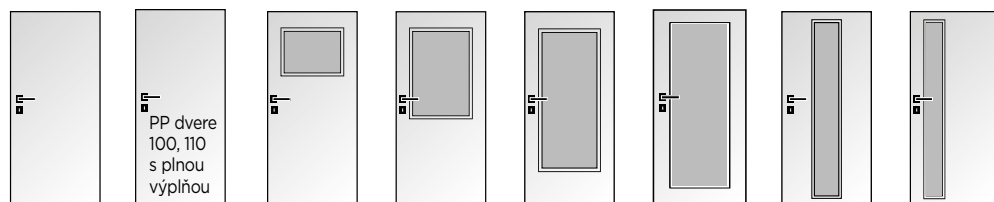


POSUVNÝ KOMPLET	
jednokrídlové	152 182
dvojkrídlové	232 278
doraz. hranol	28 33,60

ostenie 17 - 30 cm - príplatok +6 8, ostenie nad 30 cm - prípl. 2 3 za každý cm, atypická výška do 210 cm - prípl. 20 24

Odporúčané ceny v EUR bez DPH a s DPH. Zmeny cien vyhradené.

# HPL LAMINÁT



PLNÉ    PLNÉ PP    SKLO 1/3    SKLO 2/3    SKLO 3/4    SKLO 4/5    LINEA    VERTIKA


EI30 DP3

	DTD	PP	DTD	DTD	DTD	DTD	DTD	DTD
<b>jednokridlové</b> 60, 70, 80, 90 100, 110	236 283 276 331	312 374 366 439	288 346 384 461	288 346 384 461	296 355 406 487	304 365 430 516	296 355 406 487	296 355 406 487
<b>dvojkridlové</b> 125, 145, 160, 165, 180, 185	502 602	654 785	606 727	606 727	622 746	638 766	622 746	622 746

# HPL LAMINÁT ULTRAMAT

**NOVINKA**

Vysoko odolný laminát o sile 0,8 mm (Egger)  
Supermatný povrch s úpravou proti odtlačkom prstov.



PLNÉ    PLNÉ PP    SKLO 1/3    SKLO 2/3    SKLO 3/4    SKLO 4/5    LINEA    VERTIKA

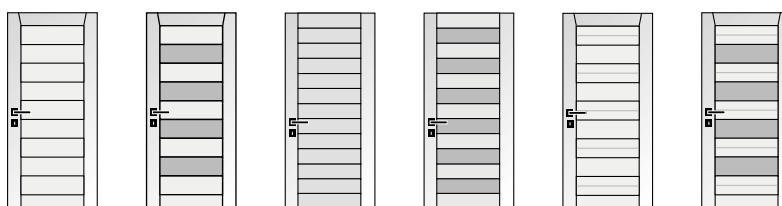
EI30 DP3

	DTD	PP	DTD	DTD	DTD	DTD	DTD	DTD
<b>jednokridlové</b> 60, 70, 80, 90 100, 110	336 403 436 523	412 494 526 631	388 466 544 653	388 466 544 653	396 475 566 679	404 485 590 708	396 475 566 679	396 475 566 679
<b>dvojkridlové</b> 125, 145, 160, 165, 180, 185	702 842	854 1025	806 967	806 967	822 986	838 1006	822 986	822 986

# RÁMOVÉ DVERE

## dekory - fólia:

dub sonoma,  
dub sivý,  
orech rustikálny  
NOVINKA: DOSTUPNÉ  
V DEKORE BIELA  
(dvere potiahnuté bielou mikrolaminátovou fóliou, dverám štandardne dodávame bielu fóliovanú zárubňu, ktorej dekor sa môže mierne líšiť)



BRITANNIA PANEL    BRITANNIA SKLO    CALEDONIA PANEL    CALEDONIA SKLO    VICTORIA PANEL    VICTORIA SKLO

	DTD	DTD	DTD	DTD	DTD
<b>jednokridlové</b> 60, 70, 80, 90	156 187	162 194	156 187	162 194	156 187

### unidekory

W980 SM	biela
U113 ST9	bavlnená béžová
U321 ST9	čínska červená
U323 ST9	čili červená
U630 ST9	limetkovo zelená
U702 ST9	kašmírovo sivá
U708 ST9	svetlo sivá
U727 ST9	kamenná sivá

### unidekory

U732 ST9	prachovo sivá
U750 ST9	taupe sivá
U763 ST9	sivá
U788 ST9	arktická sivá
U899 ST9	kozmickejšivá
U963 ST9	antracit
U999 ST2	čierna

### drevodekory

H1145 ST10	bardolino
H1582 ST15	buk
H3303 ST10	dub prírodný
H3332 ST10	nebraska
H3430 ST22	borovica švédska
H3433 ST22	borovica fínska
H3451 ST22	fleetwood šampanský
H3453 ST22	fleetwood lávovosivý
H3734 ST9	orech

### drevodekory s prípl. 44 52,80

H1151 ST10	authentic
H1313 ST10	dub riečny
H3331 ST10	natural

**1** **orientačná lehota dodania:**  
8 týždňov  
• ostatné - individuálne

**i** Určené do kovovej zárubne, príp. do zárubne v dostup. dekoroach CPL. Na požiadanie je možné dodať OSTROHRANNÚ zárubňu v HPL.

K ďalším **unidekorom** neexistujú zhodné hranovacie pásky, dvere v ďalších unidekoroch je možné vyrobiť v kombinácii s týmito univerzálnymi hranami: čierna, strieborná, šedá. Rámčeky presklených dverí (CPL) je možné vyrobiť v zhodnom dekore iba pre dekory: biela, prachovo šedá, šedá a antracit. Pri ostatných dekoroach je nutné zvoliť dekor rámčeka.

Osadenie 2kr. PP dverí do netesnenej oceľovej zárubne: nutná dymotesná úprava (individuálne nacenenie)

zmena zámku na cylindrický (FAB) alebo WC + **3** 3,60

Ďalšie **drevodekory** na dopytovanie - s univerzálnymi hranami: čierna, strieborná, šedá. Presklené HPL - iba so zasklievacími rámčekmi v dekoroach CPL dverí alebo v čiernej.

• dvere HPL štandardne so zámkom s kovovou strelkou a závorou.

NOVÉ: možnosť zasklenia čiernymi zasklievacími rámčekmi - v prípade HPL bez príplatku ALU rámček + **60** 72

### unidekory

W1100 PT	alpská biela
U732 PT	prachovo sivá
U999 PT	čierna

**1** **orientačná lehota dodania:**  
8 týždňov

**i** Určené do kovovej zárubne, príp. do obložkovej v zhodných dekoroach CPL.

Rámčeky presklených dverí v zhodných dekoroach CPL.

Osadenie 2kr. PP dverí do netesnenej oceľovej zárubne: nutná dymotesná úprava (individuálne nacenenie)

Zárubne - viď CPL ULTRAMAT str. 22.

zmena zámku na cylindrický (FAB) alebo WC + **3** 3,60

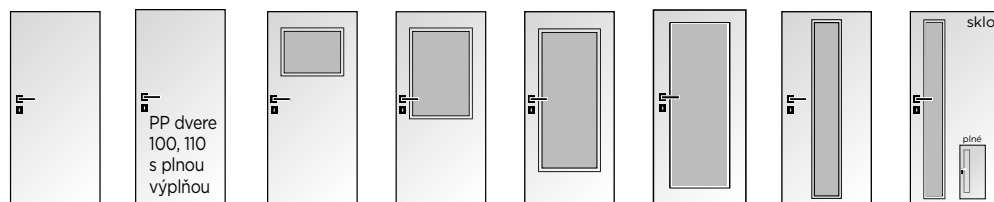
### **i** RÁMOVÉ DVERE

- štandardne s dózickým zámkom, cylindrický zámok alebo WC zámok je možné dokúpiť zvlášť a vymeniť - cena + **8** 9,60
- obložkové zárubne - viď časť Obložkové zárubne - fóliované
- posuv na stenu a do púzdra - viď časť Posuvné dvere, **výlučne s oválnou mušľou bez zámku, príp. s prstienkom**

**dostupné typy skiel:** satinované (pieskované), zmena nie je možná **iba štandardné rozmery 60-90, BEZ MOŽNOSTI VÝROBY ATYPOV A BEZFALCOVÝCH ÚPRAV.**

**1** **orientačná lehota dodania:**  
6 týždňov

# CPL LAMINÁT



## CPL ŠTANDARD

**dekory:** buk, dub corbridge, jelša, orech, biela (Egger W980)

	PLNÉ	PLNÉ PP EI30 DP3	SKLO 1/3	SKLO 2/3	SKLO 3/4 iba v DTD	SKLO 4/5 iba v DTD	LINEA	VERTIKA
<b>jednokridlové</b>	<b>voština</b>	<b>PP</b>	<b>voština</b>	<b>voština</b>	<b>DTD</b>	<b>DTD</b>	<b>voština</b>	<b>voština</b>
60, 70, 80, 90	130 156	226 271	176 211	176 211	204 245	212 254	184 221	184 221
100, 110	162 194	280 336	264 317	264 317	314 377	338 406	286 343	286 343
<b>60 - 90 PP CPL biela</b>		212 254						
<b>dvojkridlové</b>	<b>voština</b>	<b>PP</b>	<b>voština</b>	<b>voština</b>	<b>DTD</b>	<b>DTD</b>	<b>voština</b>	<b>voština</b>
125, 145, 160, 165, 180, 185	290 348	482 578	382 458	382 458	438 526	454 545	398 478	398 478
<b>2kr. PP CPL biela</b>		454 545						

## CPL PREMIUM

**dekory:** antracit, authentic, bardolino, biela pór, biela premium, borovica fínska, borovica švédská, buk prírodný, dub prírodný, **dub riečny**, hruška, natural, nebraska, prachovo sivá, sivá

	PLNÉ	PLNÉ PP EI30 DP3	SKLO 1/3	SKLO 2/3	SKLO 3/4 iba v DTD	SKLO 4/5 iba v DTD	LINEA	VERTIKA
<b>jednokridlové</b>	<b>voština</b>	<b>PP</b>	<b>voština</b>	<b>voština</b>	<b>DTD</b>	<b>DTD</b>	<b>voština</b>	<b>voština</b>
60, 70, 80, 90	140 168	236 283	186 223	186 223	214 257	222 266	194 233	194 233
100, 110	172 206	290 348	274 329	274 329	324 389	348 418	296 355	296 355
<b>dvojkridlové</b>	<b>voština</b>	<b>PP</b>	<b>voština</b>	<b>voština</b>	<b>DTD</b>	<b>DTD</b>	<b>voština</b>	<b>voština</b>
125, 145, 160, 165, 180, 185	310 372	502 602	402 482	402 482	458 550	474 569	418 502	418 502

## CPL DELUXE

**dekory:** dub halifax, dub halifax tabakový, dub kubánsky, fleetwood lávovosivý, fleetwood šampanský, brest biely  
**horizontálne dekory:** bardolino, borovica fínska, borovica švédská, dub prírodný, fleetwood lávovosivý

	PLNÉ	PLNÉ PP EI30 DP3	SKLO 1/3	SKLO 2/3	SKLO 3/4 iba v DTD	SKLO 4/5 iba v DTD	LINEA	VERTIKA
<b>jednokridlové</b>	<b>voština</b>	<b>PP</b>	<b>voština</b>	<b>voština</b>	<b>DTD</b>	<b>DTD</b>	<b>voština</b>	<b>voština</b>
60, 70, 80, 90	146 175	242 290	192 230	192 230	220 264	228 274	200 240	200 240
100, 110	178 214	296 355	280 336	280 336	330 396	354 425	302 362	302 362
<b>dvojkridlové</b>	<b>voština</b>	<b>PP</b>	<b>voština</b>	<b>voština</b>	<b>DTD</b>	<b>DTD</b>	<b>voština</b>	<b>voština</b>
125, 145, 160, 165, 180, 185	322 386	514 617	414 497	414 497	470 564	486 583	430 516	430 516

### 📌 Príplatok za DTD

príplatok k cene 1kr. voština 60 - 90 **20** 24  
príplatok k cene 1kr. voština 100 - 110 **28** 33,60  
príplatok k cene 2kr. voština 125 - 185 **40** 48

NOVÉ: používame DTD výplň s plnou zónou v oblasti zámku na zvýšenie pevnosti a tuhosti dverí.

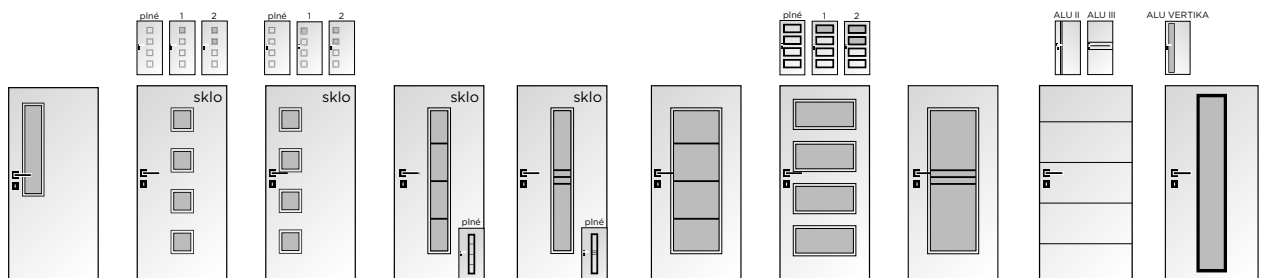
### 📌 zámky:

- zmena zámku na cylindrický (FAB) alebo WC + 3 3,60
- PP dvere štandardné s cylindrickým zámkom (FAB)
- dvere CPL a HPL štandardné so zámkom s kovovou strelkou a závorou

### 📌 dostupné typy skiel:

štandardné zasklenie: sklo satinované, zmena možná, bez príplatku: satinované (pieskované), kôra číra, priehľadné, screen, chinchilla;  
s príplatkom: mastercarre + 10 12 / kridlo  
možnosť zasklenia s čiernymi zasklievacími rámčekmi - príplatok + 20 24

## CPL STANDARD



	VERTIKUS	QUADRA	GIGA	AXIS	STRIPE	SUPERIOR iba v DTD	DOMINANT iba v DTD	PANORAMA iba v DTD	ALU II, III, IV vsadené hliník. lišty (strieborné alebo čierne)	ALU VERTIKA ALU LINEA
<b>1kr. voština</b>	<b>voština</b>	<b>voština</b>	<b>voština</b>	<b>voština</b>	<b>voština</b>	<b>DTD</b>	<b>DTD</b>	<b>DTD</b>	<b>DTD</b>	<b>DTD</b>
184 221	190 228	190 228	190 228	190 228	190 228	212 254	212 254	212 254	236 283	264 317
286 343	292 350	292 350	292 350	292 350	292 350	338 406	338 406	338 406	374 449	366 439
<b>2kr. voština</b>	<b>voština</b>	<b>voština</b>	<b>voština</b>	<b>voština</b>	<b>voština</b>	<b>DTD</b>	<b>DTD</b>	<b>DTD</b>	<b>DTD</b>	<b>DTD</b>
398 478	410 492	410 492	410 492	410 492	410 492	454 545	454 545	454 545	502 602	558 670

## CPL PREMIUM

	VERTIKUS	QUADRA	GIGA	AXIS	STRIPE	SUPERIOR iba v DTD	DOMINANT iba v DTD	PANORAMA iba v DTD	ALU II, III, IV vsadené hliník. lišty (strieborné alebo čierne)	ALU VERTIKA ALU LINEA
<b>1kr. voština</b>	<b>voština</b>	<b>voština</b>	<b>voština</b>	<b>voština</b>	<b>voština</b>	<b>DTD</b>	<b>DTD</b>	<b>DTD</b>	<b>DTD</b>	<b>DTD</b>
194 233	200 240	200 240	200 240	200 240	200 240	222 266	222 266	222 266	246 295	274 329
296 355	302 362	302 362	302 362	302 362	302 362	348 418	348 418	348 418	384 461	376 451
<b>2kr. voština</b>	<b>voština</b>	<b>voština</b>	<b>voština</b>	<b>voština</b>	<b>voština</b>	<b>DTD</b>	<b>DTD</b>	<b>DTD</b>	<b>DTD</b>	<b>DTD</b>
418 502	430 516	430 516	430 516	430 516	430 516	474 569	474 569	474 569	522 626	578 694

## CPL DELUXE

	VERTIKUS	QUADRA	GIGA	AXIS	STRIPE	SUPERIOR iba v DTD	DOMINANT iba v DTD	PANORAMA iba v DTD	ALU II, III, IV vsadené hliník. lišty (strieborné alebo čierne)	ALU VERTIKA ALU LINEA
<b>1kr. voština</b>	<b>voština</b>	<b>voština</b>	<b>voština</b>	<b>voština</b>	<b>voština</b>	<b>DTD</b>	<b>DTD</b>	<b>DTD</b>	<b>DTD</b>	<b>DTD</b>
200 240	206 247	206 247	206 247	206 247	206 247	228 274	228 274	228 274	252 302	280 336
302 362	308 370	308 370	308 370	308 370	308 370	354 425	354 425	354 425	390 468	382 458
<b>2kr. voština</b>	<b>voština</b>	<b>voština</b>	<b>voština</b>	<b>voština</b>	<b>voština</b>	<b>DTD</b>	<b>DTD</b>	<b>DTD</b>	<b>DTD</b>	<b>DTD</b>
430 516	442 530	442 530	442 530	442 530	442 530	486 583	486 583	486 583	534 641	590 708

**ⓘ Príplatok za DTD**

príplatok k cene 1kr. voština 60 - 90	20 24
príplatok k cene 1kr. voština 100 - 110	30 36
príplatok k cene 2kr. voština 125 - 185	40 48

NOVINKA používame DTD výplň s plnou zónou v oblasti zámku na zvýšenie pevnosti a tuhosti dverí.

**!** - presklené dvere 100 a 110 - veľkosť presklenia zodná s dverami 90

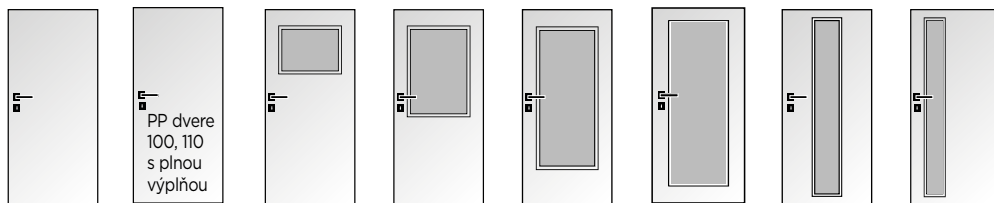
Osadenie 2kr. PP dverí do netesnenej oceľovej zárubne: nutná dymotesná úprava (individuálne nacenenie)

**1** **orientačná lehota dodania:** 4 týždne  
• PP dvere okrem CPL biela Egger W980 a sivá - 6 týždňov

# FÓLIA, BIELY LAK BIANCA, BIELY LAK BASIC, RAL

## Príplatok za DTD

prípl. k cene 1kr. voština 60 - 90 **20 24**  
 prípl. k cene 1kr. voština 100 - 110 **30 36**  
 prípl. k cene 2kr. voština 125 - 185 **40 48**



## FÓLIA

**dekory:** borovica bielená, buk, dub, dub elegantný, dub grand, dub hudson, dub ryfľovaný, dub siena, dub sonoma, dub sivý, jelša, orech, orech rustikálny

	PLNÉ	PLNÉ PP EI30 DP3	SKLO 1/3	SKLO 2/3	SKLO 3/4 iba v DTD	SKLO 4/5 iba v DTD	LINEA	VERTIKA
<b>jednokridlové</b>	<u>voština</u>	<u>PP</u>	<u>voština</u>	<u>voština</u>	<u>DTD</u>	<u>DTD</u>	<u>voština</u>	<u>voština</u>
60, 70, 80, 90	98 118	194 233	144 173	144 173	172 206	180 216	152 182	152 182
100, 110	130 156	248 298	232 278	232 278	282 338	306 367	254 305	254 305
<b>dvojkridlové</b>	<u>voština</u>	<u>PP</u>	<u>voština</u>	<u>voština</u>	<u>DTD</u>	<u>DTD</u>	<u>voština</u>	<u>voština</u>
125, 145, 160, 165, 180, 185	226 271	418 502	318 382	318 382	374 449	390 468	334 401	334 401

**AKČNÁ CENA** plné 60-90 voština  
 dub ryfľovaný, dub siena, jelša, orech  
 80 96

## BIELY LAK BIANCA

**dekory:** 2x strojovo lakované vodou riediteľným lakom s UV tvrdením Doornite biela 1

	PLNÉ	PLNÉ PP EI30 DP3	SKLO 1/3	SKLO 2/3	SKLO 3/4 iba v DTD	SKLO 4/5 iba v DTD	LINEA	VERTIKA
<b>jednokridlové</b>	<u>voština</u>	<u>PP</u>	<u>voština</u>	<u>voština</u>	<u>DTD</u>	<u>DTD</u>	<u>voština</u>	<u>voština</u>
60, 70, 80, 90	100 120	212 254	146 175	146 175	174 209	182 218	154 185	154 185
100	132 158	280 336	234 281	234 281	284 341	308 370	274 329	274 329
<b>dvojkridlové</b>	<u>voština</u>	<u>PP</u>	<u>voština</u>	<u>voština</u>	<u>DTD</u>	<u>DTD</u>	<u>voština</u>	<u>voština</u>
125, 145, 160, 165, 180, 185	230 276	454 545	322 386	322 386	378 454	394 473	338 406	338 406

**K dverám štandardne dodávame záručňu v dekore fólia biela, možno ale objednať aj lakovanú v odtieni Doornite biela 1 za príplatok 52 62,40. Dvere PP dodávané v CPL biela Egger W980 alebo RAL.**

## BIELY LAK BASIC

**dekory:** štandardne BASIC biely lak nástreky v odtieni RAL vid' nižšie (iba v DTD a PP)

	PLNÉ	PLNÉ PP EI30 DP3	SKLO 1/3	SKLO 2/3	SKLO 3/4 iba v DTD	SKLO 4/5 iba v DTD	LINEA	VERTIKA
<b>jednokridlové</b>	<u>voština</u>	<u>PP</u>	<u>voština</u>	<u>voština</u>	<u>DTD</u>	<u>DTD</u>	<u>voština</u>	<u>voština</u>
60, 70, 80, 90	60 72	212 254	106 127	106 127	134 161	142 170	114 137	114 137
100, 110	92 110	280 336	194 233	194 233	244 293	268 322	234 281	234 281
<b>dvojkridlové</b>	<u>voština</u>	<u>PP</u>	<u>voština</u>	<u>voština</u>	<u>DTD</u>	<u>DTD</u>	<u>voština</u>	<u>voština</u>
125, 145, 160, 165, 180, 185	150 180	454 545	242 290	242 290	298 358	314 377	258 310	258 310

**Dvere PP dodávané v CPL biela Egger W980 alebo RAL**

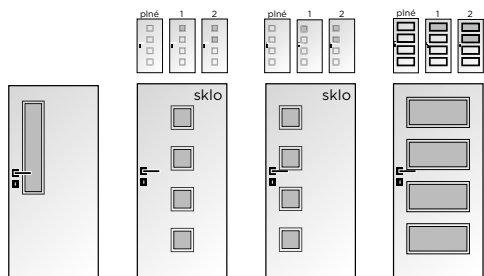
## NÁSTREK RAL

**!** Dvojkomponentné vodou riediteľné farby obsahujúce tužidlo pre vyššiu odolnosť a kvalitu. Povrch je možné čistiť vlhkou hubkou, použiť možno aj vodu s prímiesou saponátu, ktorý neobsahuje organické rozpúšťadlá alebo iné žieraviny a ihneď vysušiť. **Odporúčané čistiace prostriedky: voda, voda s prímiesou Jaru, Clin, Okena, Pronto, vlhčené obrúsky.**

plné sklo	+ 52 62,40 + 104 125						
1012	1013	1014	1015	3012	3016	4009	7000
7001	7002	7003	7004	7005	7006	7010	7011
7012	7015	7016	7021	7022	7024	7030	7031
7032	7033	7034	7035	7036	7037	7038	7039
7040	7042	7043	7044	7045	7046	7047	9001
9002	9003	9004	9005	9010	9011	9016	9017
							9018

plné sklo	+ 66 79,20 + 132 158						
1001	1002	1006	1007	1016	1017	1018	
1032	1033	1034	5000	5005	5010	5012	
5013	5014	5015	5017	5021	5023	5024	
6013	6019	6021	6034	8001	8002	8004	
8011	8012	8015	8016	8017	8019	8022	
8023	8025	8028					





**VERTIKUS**   **QUADRA**   **GIGA**   **DOMINANT**  
iba v DTD

FÓLIA

<u>1kr. voština</u>	<u>voština</u>	<u>voština</u>	<u>DTD</u>
152 182	158 190	158 190	180 216
254 305	260 312	260 312	306 367
<u>2kr. voština</u>	<u>voština</u>	<u>voština</u>	<u>DTD</u>
334 401	346 415	346 415	390 468

BIELY LAK BIANCA

**VERTIKUS**

<u>1kr. voština</u>
154 185
274 329
<u>2kr. voština</u>
338 406

BASIC BIELY LAK

**VERTIKUS**

<u>1kr. voština</u>
114 137
234 281
<u>2kr. voština</u>
258 310

**zámky:**

- zmena zámku na WC + 2 2,40
- zmena zámku na celokovový + 3 3,60
- PP dvere štandardne s cylindrickým zámkom (FAB)

**Príplatok za DTD**

príplatok k cene 1kr. voština 60 - 90 **20** 24  
 príplatok k cene 1kr. voština 100 - 110 **30** 36  
 príplatok k cene 2kr. voština 125 - 185 **40** 48

NOVÉ: používame DTD výplň s plnou zónou v oblasti zámku na zvýšenie pevnosti a tuhosti dverí.

**dostupné typy skel:**

štandardné zasklenie Bianca: sklo satinované (pieskované), zmena možná štandard. zaskl. Fólie a Basic: sklo 1/3, 2/3 - kôra číra, ostat. satinované, zmena možná bez príplatku: satinované (pieskované), kôra číra, priehľadné, screen, chinchilla; s príplatkom: mastercarre + 10 12 / kridlo možnosť zasklenia s čiernymi zasklievacími rámčekmi - príplatok + 20 24

**!** - presklené dvere 100 a 110  
 - veľkosť presklenia zhodná s dverami 90  
 Osadenie 2kr. PP dverí do netesnenej ocelevej zárubne: nutná dymotesná úprava (individuálne nacenenie)

**!** **orientačná lehota dodania:** 4 týždne  
 • dvere 100 a 110, RAL - 6 týždňov

**!** Príplatok k cene hladkých bielych dverí s výplňou DTD a PP (cena za 1 kr. 2 kr. dvere = príplatok x 2; cena za nástrek bielej fóliovanej zárubne či garníže s dorazovým hranolom je zhodná s príplatkom za plné dvere, nástrek zárubne CPL biela pór = príplatok x 2), nástrek zárubne farbou zhodnou s farbou dverí Doornite biela 1 + 52 62, 40

**!** **orientačná lehota dodania:** 6 t.

NÁSTRÍK RAL

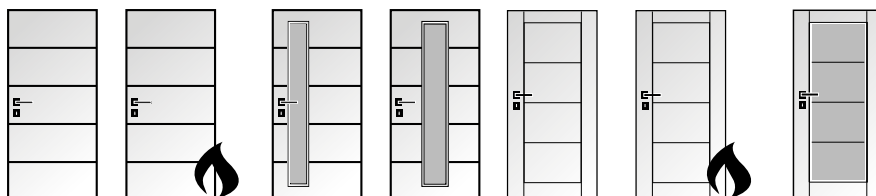
<u>plné sklo</u>						+ 78 93,60
						+ 156 187
1003	1004	1023	1028	2000	2002	
2003	2004	2008	2009	2010	2011	
2012	6000	6001	6003	6005	6006	
6007	6008	6016	6017	6018	6020	
6026	6027	6032	6033			

<u>plné sklo</u>						+ 92 110
						+ 184 221
3000	3001	3002	3003	3004	3005	
3007	3009	3011	3013	3018	3020	
3022	3027	3031	4002	4003	4004	
4006	1035	1036	2013	3032	3033	
4011	4012	5025	5026	6035	6036	
7048	8029	9006	9007	9022	9023	

metalické farby

# QUATRO SÉRIA

Dakota PP  
nedá sa š. 70!



	QUATRO PLNÉ	QUATRO PLNÉ PP	QUATRO VERTIKA	QUATRO LINEA	DAKOTA PLNÉ	DAKOTA PLNÉ PP	DAKOTA SKLO 4/4
		EI20/EW30 DP3				EI20/EW30 DP3	iba v DTD
<b>dekory:</b> štandardne farba Doornite biela 1 (nástreky RAL iba v DTD a PP - príplatky vid' str. 8 - 9)	<u>jednokridlové</u>	<u>voština</u>	<u>voština</u>	<u>voština</u>	<u>voština</u>	<u>voština</u>	<u>voština</u>
	60, 70, 80, 90	130 156	184 221	184 221	130 156	236 283	212 254
<b>štandardné zasklenie:</b> sklo satinované (pieskované), zmena možná	<u>dvojkridlové</u>	<u>voština</u>	<u>voština</u>	<u>voština</u>	<u>voština</u>	<u>voština</u>	<u>voština</u>
	125, 145, 160, 165, 180, 185	-	-	-	-	-	454 545

## Príplatok za DTD

príplatok k cene 1kr. voština 60 - 90 **20 24**  
príplatok k cene 2kr. voština 125 - 185 **40 48**

NOVÉ: používame DTD výplň s plnou zónou v oblasti zámku na zvýšenie pevnosti a tuhosti dverí.

## Zámky:

- zmena zámku na WC + **2 2,40**
- zmena zámku na celokovový + **3 3,60**
- PP dvere štandardne s cylindrickým zámkom (FAB)

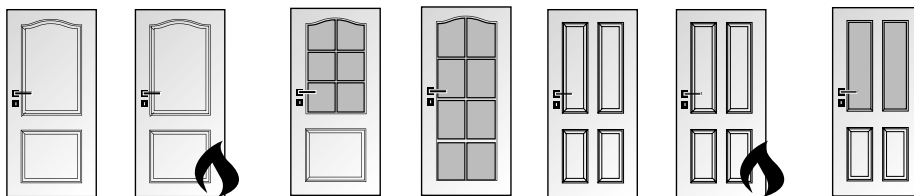
**dostupné typy skiel:** bez príplatku: satinované (pieskované), kôra číra, priehľadné, screen, chinchilla; s príplatkom: mastercarre + **10 12/kr.**

**zárubne k sérii QUATRO:** štandardne s bielou fóliou (vid' str. 22 - časť fólie), lakovanie Doornite biela 1 + **52 62,40**

**Dvere Quatro plné, Quatro Linea, Quatro Vertika v. 210** za príplatok + 15%. Rozostupy drážok a veľkosť presklenia sú rovnaké ako pri štandardnej výške.


# CLASSIC SÉRIA

Odysseus PP  
nedá sa v š. 70!



	CLAUDIUS	CLAUDIUS PP	SOCRATES	OCTAVIA NUS	ODYSSEUS	ODYSSEUS PP	ACHILLES
		EI20/EW30 DP3				EI20/EW30 DP3	
<b>dekory:</b> štandardne farba Doornite biela 1 (nástreky RAL - vid' príplatky str. 8 - 9)	<u>jednokridlové</u>	<u>voština</u>	<u>voština</u>	<u>voština</u>	<u>voština</u>	<u>voština</u>	<u>voština</u>
	60, 70, 80, 90	130 156	202 242	218 262	130 156	236 283	202 242
<b>štandardné zasklenie:</b> sklo kôra číra, zmena možná	<u>dvojkridlové</u>	<u>voština</u>	<u>voština</u>	<u>voština</u>	<u>voština</u>	<u>voština</u>	<u>voština</u>
	125, 145, 165, 185	290 348	434 521	466 559	290 348	-	434 521

QUATRO SÉRIE



	OREGON PLNÉ	OREGON PLNÉ PP EI20/EW30 DP3	OREGON SKLO	TAMPA PLNÉ	TAMPA PLNÉ PP EI20/EW30 DP3	TAMPA SKLO iba v DTD	BORDEAUX PLNÉ	BORDEAUX PLNÉ PP EI30 DP3	BORDEAUX VERTIKA
<b>1kr. voština</b>	<u>130 156</u>	<u>236 283</u>	<u>192 230</u>	<u>130 156</u>	<u>236 283</u>	<u>DTD</u> 212 254	<u>voština</u> 130 156	<u>PP</u> 226 271	<u>voština</u> 184 221
	Oregon - nie je možné v šírke 90						Bordeaux - nie je možné v šírke 90, Bordeaux Vertika - iba 70, 80		
<b>2kr. voština</b>	<u>290 348</u>	<u>PP</u> -	<u>voština</u> 414 497	<u>voština</u> 290 348	<u>PP</u> -	<u>DTD</u> 454 545	<u>voština</u> 290 348	<u>PP</u> -	<u>voština</u> 398 478
	Oregon 2kr - nie je možné v š. 180 a 185						Bordeaux - nie je možné v šírke 90, Bordeaux Vertika - iba 70, 80		

**📌** Príplatok za DTD


príplatok k cene 1kr. voština 60 - 90 **20 24**  
príplatok k cene 2kr. voština 125 - 185 **40 48**

**📌** NOVINKA: možnosť zasklenia s čiernymi zasklievacími rámečkmi - príplatok **+20 24**  
ALU rámeček **+60 72**

NOVÉ: používame DTD výplň s plnou zónou v oblasti zámku na zvýšenie pevnosti a tuhosti dverí.

**📌** orientačná lehota dodania: 4 týždne  
• dvere RAL - 6 týždňov

CLASSIC SÉRIE



	HECTOR	TROJA	TROJA PP EI20/EW30 DP3	AULIDA	ELIDA
<b>1kr. voština</b>	<u>218 262</u>	<u>voština</u> 130 156	<u>PP</u> 236 283	<u>voština</u> 202 242	<u>voština</u> 218 262
<b>2kr. voština</b>	<u>466 559</u>	<u>voština</u> 290 348	<u>PP</u> -	<u>voština</u> 434 521	<u>voština</u> 466 559

**📌** zámky:

- zmena zámku na WC **+2 2,40**
- zmena zámku na celokovový **+3 3,60**
- PP dvere štandardne s cylindrickým zámkom (FAB)

**dostupné typy skiel:** štandardné zasklenie: sklo kôra číra, zmena možná. bez prípl.: satinované (pieskované), kôra číra, priehľadné, screen, chinchilla; s príplatkom: mastercarre **+10 12 / kr.**

**zárubne k sérii CLASSIC:** štandardne CPL biela pór (viď str. 22)

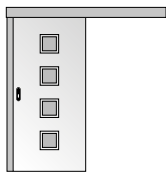
NOVINKA: Dvere Odysseus, Achilles, Hector v hladkom prevedení (bez póru) za rovnakú cenu ako variant s pórom

**📌** Nedodávame v. 210 a šírka medzi-rozmary.

**📌** orientačná lehota dodania: 4 týždne  
• dvere RAL - 6 týždňov

# POSUVNÉ DVERE

## POSUVNÉ DVERE NA STENU S GARNIŽOU



**i** kalkulácia celkovej ceny:  
dvere - cena podľa cenníka (str. 3 - 11)  
+ príplatok za úpravu dverí A  
+ zárubne - cena podľa cenníka (str. 22)  
+ posuvný komplet - príplatok B  
+ kovanie a doplnky - príplatok C

**1** orientačná lehota dodania: 6 t.

### PRÍPLATKY K CENE DVERÍ A ZÁRUBNÍ (A+B+C):

#### A. ÚPRAVA DVERÍ PRE POSUV

úprava dverí pre posuv	jednokridlové	dvojkridlové
	20* 24	40* 48

#### B. POSUVNÝ KOMPLET (garniža, koľajnica s pojazdami)

posuvný komplet	jednokridlové	dvojkridlové	dorazový hranol	
	105* 126	185* 222	20* 24	- (k 1kr.dverám, nie je v cene kompletu)

#### C. KOVANIE A DOPLNKY

Ponuka kovania a doplnkov pre posuvné dvere str. 13

## POSUVNÉ DVERE DO PÚZDRA



**i** kalkulácia celkovej ceny:  
(bez stavebného púzdra)  
dvere - cena podľa cenníka (str. 3 - 11)  
do bezobložkového púzdra +60%  
+ príplatok za úpravu dverí A  
+ zárubne - cena podľa cenníka (str. 22)  
+ úprava zárubní pre posuv - prípl. B  
+ kovanie a doplnky - príplatok C

**1** orientačná lehota dodania: 6 t.

### PRÍPLATKY K CENE DVERÍ A ZÁRUBNÍ (A+B+C):

#### A. ÚPRAVA DVERÍ PRE POSUV

úprava dverí pre posuv	jednokridlové	dvojkridlové
	20* 24	40* 48

#### B. ÚPRAVA ZÁRUBNÍ PRE POSUV

úprava zárubní pre posuv	jednokridlové	dvojkridlové	paralelný posuv
	40* 48	40* 48	80* 96

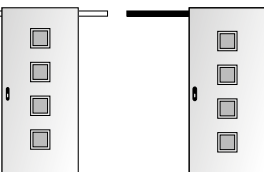
#### C. KOVANIE A DOPLNKY

Ponuka kovania a doplnkov pre posuvné dvere str. 13

**!** Obklad stavebného púzdra (OSP) alebo delenú zárubňu na posuvné dvere do púzdra so zasklievacími rámečkami alebo s mušľou Entero či WC mušľami dodávame na priečku o min. hrúbke 12,5 cm. **Do úzkeho stavieb. púzdra (púzdro 75mm/celková priečka 100 mm) možno použiť guľatú WC mušľu Doornite.** Nutné dodať zameriavací protokol a špecifikáciu posuvných dverí, smer otvárania a mušlí. Tichý doraz je nutné kúpiť u predajcu púzdra.

## ALU POSUVNÝ SYSTÉM

strieborný matný hliník / čierny mat



**i** kalkulácia celkovej ceny:  
dvere - cena podľa cenníka (str. 4 - 7)  
+ príplatok za úpravu dverí pre ALU posuv A  
+ posuvná lišta - cena vid' vpravo  
B. POSUVNÁ LIŠTA  
+ kovanie - príplatok C

Výška dverí 211,5 cm pre štandardne priechodný otvor s výškou 197 cm, ktorý zostáva bez obložkovej zárubne a bez prahu. Posuvný systém je vybavený skrytým integrovaným spomaľovacím a tlmiacim systémom pri dojazde v oboch smeroch.

**1** orientačná lehota dodania: 6 t.

### PRÍPLATKY K CENE DVERÍ A ZÁRUBNÍ (A+B+C):

#### A. ÚPRAVA DVERÍ PRE ALU POSUV - iba v povrchu CPL lebo HPL, vid' str. 4 - 7

úprava dverí pre ALU posuv	jednokridlové	dvojkridlové
	56* 67,20	115* 138

#### B. POSUVNÁ LIŠTA strieborný matný hliník

Lišta - odstup od steny 14 mm

##### jednokridlové

170 cm	325* 390
200 cm	342* 410
300 cm	426* 511

##### dvojkridlové

300 cm	596* 715
400 cm	664* 797
600 cm	800* 960

#### B. POSUVNÁ LIŠTA čierny mat

Lišta - odstup od steny 12 mm

##### jednokridlové

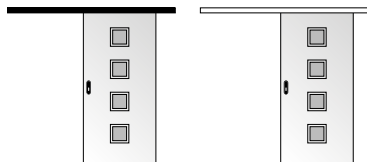
170 cm	370* 444
200 cm	388* 466
300 cm	472* 566

##### dvojkridlové

300 cm	641* 769
400 cm	709* 851
600 cm	891* 1069

#### C. KOVANIE A DOPLNKY Ponuka kovania a doplnkov pre posuvné dvere str. 13

## ALU GARNIŽA PLANEO



## PRÍPLATKY K CENE DVERÍ A ZÁRUBNÍ (A+B+C):

### A. ÚPRAVA DVERÍ PRE POSUV

úprava dverí pre posuv jednokridlové

20\* 24

B. POSUVNÝ KOMPLET (garniža s integrovanou kolajnicou s dĺžkou 1,9 m, krycia lišta, bočné kryty, pojazdy, obojstranný tichý doraz)

**Posuvná lišta** odstup od steny 10 mm, 190 cm

hliník - vzhľad nerez	175* 210
čierna grafit	195* 235
lišta pre 2-kridlové dvere, nerez alebo čierna	na dopyt

### C. KOVANIE A DOPLNKY

Ponuka kovania a doplnkov pre posuvné dvere viď nižšie

#### **i** kalkulácia celkovej ceny:

dvere - cena podľa cenníka (str. 3 - 11)  
+ príplatok za úpravu dverí A  
+ posuvný komplet - príplatok B  
+ kovanie a doplnky - príplatok C  
Určené pre štandard. prech. otvor  
v r. 60,70,80,90/197, ktorý zostáva  
bez obložkovej zárubne a prahu.

**l** orientačná lehota dodania: 6 t.

## KOVANIE K POSUVNÝM DVERÁM



mušľa Doornite hranatá  
nerez      čierna

70,40\* 84,50    132\* 158



mušľa Doornite hranatá s ovál. úchytnom  
nerez      čierna

36\* 43,20    36\* 43,20



mušľa Doornite hranatá s ovál. úchytnom WC so zámkom  
nerez      čierna

72\* 86,40    78\* 93,60



mušľa Doornite okrúhla  
chróm      čierna  
brúsený

52\* 62,40    52\* 62,40



mušľa Doornite okrúhla WC so zámkom  
chróm      čierna  
brúsený

76\* 91,20    76\* 91,20



mušľa Minimal  
nerez      čierna

84\* 101    146\* 175



mušľa Minimal WC so zámkom  
SNI      čierna

146\* 175    228\* 274

Kulaté mušľa DOORNITE jsou vhodné pro osazení do úzkého stavebního pouzdra (pouzdro 75 mm/celková příčka 100 mm)



mušľa Entero SNI

95\* 114



mušľa Entero WC SNI,  
zalamovací kľúč

146\* 175



mušľa oválna  
nerez      čierna

38\* 45,60    38\* 45,60



mušľa oválna so zámkom doz./cylindr. (FAB)/wc  
nerez      čierna

76\*91,20    98\* 118

### tichý doraz (len pre garnižu)

20\* 24

#### štetina pre 1kr.dvere

4\* 4,80

#### štetina pre 2kr.dvere

8\* 9,60

### úchyt v hrane dverí (prstienok) podľa povrchu mušle

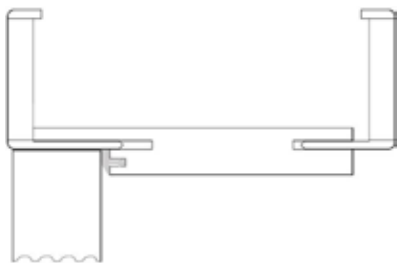
6* 7,20	11,20* 13,40	11,20* 13,40	13,60* 16,30	22,40* 26,90
chróm (k oválnej mušli)	nerez (ku všetkým mušliam nerez)	SNI (k Entero a Minimal SNI)	čierny (k čiernej okrúhlej a oválnej mušli)	Tin-K (k čiernej mušli Minimal Tin-K a k hranatej)

\* k cenám bez DPH

# BEZFALCOVÉ DVERE DO OBLOŽKOVEJ A 2DIELNEJ KOVOVEJ ZÁRUBNE HP

Bezfaľcové dvere sú v zavretom stave stavu skoro v jednej rovine s golierom zárubne (mierne utopené). Bezfaľcové dvere lakované a Clara iba s magnetickými zámkami!

**1** orientačná lehota dodania: 6 t.



## KALKULÁCIA CENY KOMPLETU:

**A.1. INTERIÉROVÉ DVERE** – cena podľa cenníka str. 3 - 11 (nedá sa pre rámové dvere str. 4). Výška dverí 210 cm + 15%

**A.2. PROTIHLUKOVÉ DVERE** - cenník str. 20  
Výška dverí 210 cm + 15%

## B. ÚPRAVA DVERÍ A ZÁRUBNÉ PRE BEZFALCOVÚ VARIANTU

- s pántami Tectus 340 matný chróm SCR **100\*** 120

- s pántami Tectus 340 čierne **120\*** 144

**C. MONTÁŽNE DOSKY** s skrutkami do obložkovej zárubne – pár **20\*** 24

## D. MAGNETICKÝ ZÁMOK

- strieborný **34** 40,80

- čierny **40** 48

## E. ZÁRUBNE

**1. OBLOŽKOVÁ ZÁRUBŇA** na pokos alebo na tupo – cena podľa cenníka str. 22

Výška 210 cm + **20** 24

**2. 2-DIELNA KOVOVÁ ZÁRUBŇA HP\*\*** - cena podľa cenníka str. 23 + prípl. **74** 88,80

# PP DVEŘE LUME EXTRA BEZFALCOVÉ S7 DO OBLOŽKOVEJ ZÁRUBNE

Protipožiariarne dvere EI30 DP3, priečka murovaná aj SDK o min. hr. 10 cm.

**1** orientačná lehota dodania: 6 t.

## KALKULÁCIA CENY KOMPLETU:

**A. PROTIPOŽIARNE DVERE LUME EXTRA EI 30 DP3** – cena podľa cenníka str. 3 - 9  
Výška dverí 210 cm + 15%

## B. ÚPRAVA DVERÍ A ZÁRUBNÉ PRE BEZFALCOVÚ VARIANTU

- s pántami Tectus 340 matný chróm SCR **100\*** 120

- s pántami Tectus 340 čierne **120\*** 144

**C. MONTÁŽNE DOSKY** s vrutmi do zárubne – pár **20\*** 24

**D. OBLOŽKOVÁ PROTIPOŽIARNA ZÁRUBŇA** – cena podľa cenníka str. 22,

Výška 210 cm + **20** 24

# BEZFALCOVÉ A REVERZNÉ DVERE DO SKRYTEJ HLINÍK. ZÁRUBNE

**!** Nutné objednať v komplete dvere + zárubne.

**1** orientačná lehota dodania: 6 t.

Nutné vybrať variantu pre inštaláciu do sadrokartónovej priečky (SDK) alebo do murovanej priečky (MUR).

Odporúčaná minimálna hrúbka dokončenej priečky je 125 mm.

Pri priečke 100 mm je nutné vyriešiť kotvenie preskrutkovaním v nepohľadovej časti profilu.

## KALKULÁCIA CENY KOMPLETU:

**A. DVERE** vid' cenník str. 3-11, výška 210 cm +15%

**B.1 ÚPRAVA DVERÍ (bezfaľcové prevedenie + 2 skryté pánty TECTUS 340)**

úprava dverí jednodr. v. 197

**100** 120\* (pánty chróm SCR)

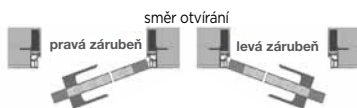
**120** 144\* (pánty čierne)

**B.2 ÚPRAVA DVERÍ (reverzné prevedenie + 2 skryté pánty TECTUS 240)**

úprava dverí jednodr. v. 197

**116** 139\* (pánty chróm SCR)

**136** 163\* (pánty čierne)



## C. SKRYTÉ ZÁRUBNE PRE BEZFALCOVÉ/REVERZNÉ DVERE z hliník. profilu

1kr.	cena
60	546**** 655
70	554**** 665
80	564**** 677
90	570**** 684

## D. MAGNETICKÝ ZÁMOK

magnetický zámok	čierny magnetický zámok
<b>34</b> 40,80	<b>40</b> 48

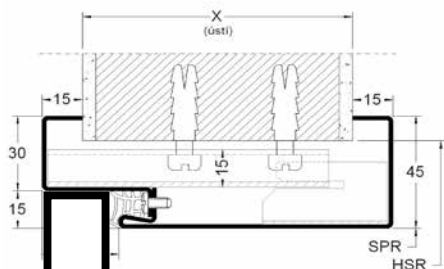
\* Cenová skupina posuvy, bezfaľc. úprava, el. zámky

\*\* Cenová skupina oceľové zárubne

\*\*\*\* Cenová skupina kovania ostatné

# COMPACT LINE

## BEZFALCOVÉ DVERE A 2-DIELNE ZÁRUBNE PRE DODATOČNÚ MONTÁŽ



menovitý r.	priechodný r.	stavebný otvor
600 x 1970	598 x 1969	670 x 2005
700 x 1970	698 x 1969	770 x 2005
800 x 1970	798 x 1969	870 x 2005
900 x 1970	898 x 1969	970 x 2005

2-dielne zárubne nie je možné pri montáži rozťahovať podľa hrúbky steny, do objednávky je potrebné uviesť presnú hrúbku ostenia v mm.

**Nutné objednať v komplete dvere + zárubne.**

**I** orientačná lehota dodania: 6 t.

Bezfalcové dvere lakované a Clara iba s magnetickými zámkami!

### KALKULÁCIA CENY KOMPLETU:

#### A. DVERE

- DVERE NEPOŽIARNE** - cenník str. 3-11 (zárubňa B.1. s pántami Tectus 340 alebo B.2. s pántami VX 7729/100)
- DVERE NEPOŽIARNE PROTIHLUKOVÉ** - cenník str. 20 (zárubňa B.3. s pántami Tectus 340 alebo B.4. s pántami VX 7729/100)
- PROTIPOŽIARNE PROTIHLUKOVÉ DVERE LUME EXTRA COMPACT**

EI30 DP3, ceny a útlm vid' PROTIHLUKOVÉ PP str. 16 (zárubňa iba B.5. s pántami VX 7729/100, dvere osadené bezpečnostným čapom proti vysadeniu), do murovanej priečky aj SDK.

- POŽIARNE DVERE EI45 DP3 LUME EXTRA COMPACT 45**, ceny nižšie (zárubňa iba B.5. s pántami VX 7729/100 - iba murovaná priečka o min. hr. 150 mm)

Dvere LUME EXTRA COMPACT 45 ponúkame LEN v bezfalcovom variante s 3-bodovým bezpečnostným zámkom FAB X57 a bezpečnostným čapom proti vysadeniu, hrúbka dverí 50 mm.

CPL STANDARD	332 398
CPL PREMIUM	342 410
CPL DELUXE	348 418
HPL	418 502
HPL ULTRAMAT	518 622

#### B. KOVOVÉ 2-DIELNE ZÁRUBNE PRE BEZFALCOVÉ DVERE

##### Komplet vždy obsahuje:

zárubňa v prepravnom nástreku z pozinkovaného plechu hr. 1,4 mm, 2 vrecká pre daný typ pántov, pánty, zosilnenie pre samozatvárač, čierne tesnenie, **požiarna a protihluková zárubňa obsahuje aj minerálnu vatu**

- Nepožiarna so skrytými pántami** Tectus 340, na mur. priečku aj SDK
- Nepožiarna s viditeľ. pántami** VX 7729/100, na mur. priečku aj SDK
- Nepožiarna protihluková so skrytými pántami** Tectus 340, na murovanú priečku aj SDK
- Nepožiarna protihluková s viditeľnými pántami** VX 7729/100, na murovanú priečku aj SDK
- Požiarna s viditeľnými pántami** VX 7729/100, na mur. priečku aj SDK



ostění mm	1. Nepožiari. so skryt. pántami Tectus 340 cena 1k š. 60-110 cm	2. Nepožiari. s viditeľ. pánt. VX 7729/100 cena 1k š. 60-110 cm	3. Nepož. protihluková s pántami Tectus 340 cena 1k š. 60-110 cm	4. Nepož. protihluková pánt. VX 7729/100 cena 1k š. 60-90 cm	5. Požiari. s viditeľ. pánt. VX 7729/100 cena 1k š. 60-90 cm
100 - 125	308 370**	288 346**	228 394**	308 370**	308 370**
126 - 150	320 384**	300 360**	348 418**	328 394**	328 394**
151 - 175	328 394**	312 374**	360 432**	344 413**	344 413**
176 - 200	334 401**	318 382**	370 444**	350 420**	350 420**
201 - 225	342 410**	326 391**	390 468**	374 449**	374 449**
226 - 250	346 415**	332 398**	400 480**	386 463**	386 463**

Výška 210 cm - príplatok +15%

#### C. NÁSTREK ZÁRUBNOU PRÁŠKOVOU FARBOU

RAL štandard: 1013, 7001, 7016, 7021, 7024, 7035, 7035, 8011, 9005, 9010, 9016

Prášková farba RAL štandard (ostenie do 200 mm)	40 48**
Prášková farba RAL štandard (ostenie 201 - 400 mm)	76 91,2**
Príplatok za RAL odtiene mimo štandardu	12 14,4**

#### D. MAGNETICKÝ ZÁMOK (voliteľne, iba pre nepožiarna dvere)

magnetický zámok - strieborný	34 40,80
- čierny	40 48
príprava zárubne + magnetický protiplech vr. montáže	38 45,60

# PROTIPOŽIARNE DVERE A ODVODENÉ VARIANTY

## ZNAČENIE POŽIARNYCH UZÁVEROV

Značenie sa vykonáva priamo na dverách a zárubniach v miestach prístupných kontrole aj po zabudovaní na stavbe. Značenie musí byť nielen viditeľné, ale aj trvalo čitateľné po celú dobu životnosti uzáveru.

EI	uzáver zamedzujúci šíreniu tepla
EW	uzáver obmedzujúci šírenie tepla
15, 30, 45, 60	číselná hodnota požiarnej odolnosti v minútach (minimálna odolnosť)
DP1	konštrukcie, ktoré obsahujú iba nehorľavé hmoty, napríklad oceľový požiarne uzáver
DP2	požiarne uzáver z horľavých aj nehorľavých hmôt (ako drevený, tak oceľový)
DP3	drevený požiarne uzáver
D3	drevený požiarne uzáver (legislatíva SK)
S	dymotesný požiarne uzáver (schopnosť konštrukcie zabrániť preniku splođín horenia v množstve, ktoré je zdraviu nebezpečné)
C	uzáver vybavený samozatváracím zariadením
⊕	opatrené spenovacou páskou
Ⓒ	česká značka zhody
JP/2023/12345-1	výrobné číslo uzáveru
RC2, RC3	bezpečnostné triedy uzáveru
34 - 35 dB	hodnota vzduchovej nepriezvučnosti



## PLNÉ PROTIPOŽIARNE

LUME EXTRA, LUME EXTRA PROFIL  
EI30 DP3, EW30 DP3

- viď cenník str. 2 - 11, stĺpec plné PP
- osadenie kukátkom - príplatok **+14 16,80**
- Dvere PP 100, 110:**
- iba do oceľovej protipožiarnej zárubne
- Dvojkridlové dvere: iba do PP obložkové alebo PP oceľové zárubne s tesnením.
- Lume Extra - 1-dielna YH aj 2-dielna HP
- Lume Extra Profil - 1-dielna YH

## PLNÉ PROTIPOŽIARNE 210

LUME EXTRA - VÝŠKA 210 cm

- príplatok k cene štandardných 1 kr. PP dverí Lume Extra - **príplatok +15%**
- osadenie kukátkom - príplatok **+14 16,80**
- Dvere PP 100, 110 - výška 210:**
- iba do oceľovej protipožiarnej zárubne
- typy viď vyššie
- Dvojkridlové dvere: iba do PP obložkové alebo PP oceľové zárubne (typ YH) s tesnením.

## PROTIHLUKOVÉ PP

LUME EXTRA ACOUSTIC  
EI30 DP3

<b>1kr. CPL, HPL, RAL</b>	<b>60, 70, 80, 90/197</b>
CPL štandard	278 334
CPL premium	288 346
CPL deluxe, RAL hladké (+prípl. RAL str.8)	294 353
HPL	364 437
HPL ULTRAMAT	464 557
padacia lišta	40 48
výška 210 príplatok	+15%

hodnoty útlmu:	kovová zárubňa	obložková zárubňa
prah s tesnením	35 dB	35 dB
padacia lišta	34 dB	34 dB

ⓘ Určené do protipožiarnej oceľovej (typ YH aj HP) alebo protipožiarnej obložkovej zárubne s tesnením do murovanej priečky o min. hr. 10 cm, padacia lišta je štandardnou súčasťou dverí (nutné pripočítať príplatok), prah nie je súčasťou dodávky.

## DYMOTESNÉ PP

LUME EXTRA SMOKE  
EI30 DP3

<b>prípl. k 1kr. plným hlad. PP dverím 60-90/197:</b>	
príplatok	40 48
kukátko	+14 16,80
padacia lišta	40 48
zárubňa na čistú podlahu	22 26,40
silikón.tesnenie (biele, hnedé)/bm	1,20 1,44

ⓘ Trieda dymotesnosti Sa/S<sub>200</sub> útlm 27-28 dB, EI 30, padacia lišta je štandardnou súčasťou dverí (nutné pripísať príplatok).

ⓘ Určené do schválenej oceľovej protipožiarnej zárubne (typ YH i HP) s PVC tesnením do murovanej priečky o min. hr. 10 cm, alebo proti-požiarne obložkové zárubne (str. 22).

ⓘ orientačná lehota dodania PP dverí a odvoz. variant: 6 týždňov

## PLNÉ PROTIPOŽIARNE DVERE

EI45 DP3

cena na dopyt



# BEZPEČNOSTNÉ DVERE

## ZNAČENIE BEZPEČNOSTNÝCH TRIED RC2

### RC2

Dvere odolajú príležitostnému zlodejovi, ktorý sa pokúša o vlámaniu s použitím jednoduchého náradia a fyzického násilia. Zlodej s malými znalosťami o odolnosti, ktorý má málo času a snaží sa nespôsobiť hluk, dvere neprekoná.

### RC3

Dvere bez problémov odolajú zlodejovi, ktorý používa fyzickú silu aj bežné mechanické nástroje. Táto trieda bezpečnosti počíta s tým, že zlodej bude používať páčidlo s dĺžkou 71 centimetrov, skrutkovač alebo ručné náradie ako je ručná mechanická vŕtačka.

## BEZPEČNOSTNÉ RC2

LUME EXTRA SAFETY  
EI30 DP3

### jednokrídlové CPL, HPL 60, 70, 80, 90/197

CPL štandard	404	485
CPL premium	414	497
CPL deluxe	420	504
HPL	490	588
HPL ULTRAMAT	590	708
kukátko	14	16,8
výška 210 príplatok		+15%

Možno osadiť do existujúcej ocelevej zárubne (podmienky podľa dokumentácie), alebo zakúpiť ocelovú zárubňu RC2 - viď vpravo

Požiarne odolnosť EI<sub>2</sub> 30, bezp. trieda RC 2, hrúbka 44 mm, zámok K119, rozteč 90 mm, útlm 28 dB v zárubni aj s prahom s tesnením.

## AKUSTICKÉ RC2

LUME EXTRA SAFETY ACOUSTIC  
EI30 DP3

### jednokrídlové CPL, HPL 60, 70, 80, 90/197

CPL štandard	420	504
CPL premium	430	516
CPL deluxe	436	523
HPL	506	607
HPL ULTRAMAT	606	727
kukátko	14	16,8
padacia lišta	40	48
výška 210 príplatok		+15%

Požiarne odolnosť EI<sub>2</sub> 30, bezp. trieda RC 2, hrúbka 44 mm, zámok K119, rozteč 90 mm, útlm 34 dB s padacou lištou (súčasť dverí - nutné pripočítať príplatok), 35 dB s prahom a tesnením (nie je súčasťou).

### Ocelová zárubňa YH RC2\*\* na hr. steny:

(štandardne so silikónovým tesnením)

100 mm	124	149
150 mm	136	163
101 - 149 mm	140	168
151 - 250 mm	154	185
251 - 300 mm	176	211
výška 210 príplatok		+15%
zárubňa na čistú podlahu-pripl.	22	26,40

**K dverám RC2 je možné dodať aj dvojdielne ocelové zárubne typu HP, viď. str. 23.**

## BEZPEČNOSTNÉ RC3

EI30 DP3

### jednokrídlové CPL, HPL 60, 70, 80, 90/197

CPL štandard	574	689
CPL premium	584	701
CPL deluxe	590	708
HPL	648	778
HPL ULTRAMAT	760	912
kukátko	14	16,80
výška 210 príplatok		+15%

Požiarne odolnosť EI 30, bezp. trieda RC3, hrúbka 44 mm, zámok KFV 2750, rozteč 92 mm, útlm 34 dB v tesnenej kovovej zárubni a s prahom s tesnením.

### Iba v kompletu

#### s ocelovou zárubňou YH RC3\*\* na hr. steny:

100 mm	146	175
150 mm	158	190
101 - 149 mm	170	204
151 - 250 mm	178	214
251 - 300 mm	192	230
výška 210 príplatok		+15%
zárubňa na čistú podlahu-pripl.	22	26,40

**1** orientačná lehota dodania bezpečnostných dverí: 6 týždňov

# PROTIPOŽIARNE DVERE LUME EXTRA ELEKTRO

## S ELEKTROMOTORICKÝM 3-BODOVÝM ZÁMKOM FUHR 834

Elektromotorické zámky sú elektricky ovládané zámky vhodné na zapojenie do elektronických prístupových systémov. Vďaka motoru v tele zámku sa dvere odomknú automaticky. Je možné ich prepojiť napríklad s výstupom z klávesnice či stenovej čítačky a odomykať pohodlne kódom, čipom, kartou, odtlačkom prsta a pod. Preto sú tieto typy zámkov veľmi často využívané napríklad vo vstupoch bytových domov. Akonáhle zámok dostane signál, motor automaticky zatiahne závoru a strelku. Dvere sú tak odomknuté a je možné ich otvoriť iba zatlačením na dverné krídlo alebo napr. pevné madlo.

Trieda EI30 DP3, je možné použiť aj ako protihlukové bezpečnostné dvere RC2. Je možné osadiť do kovovej zárubne typu YH (str. 17) do murovanej priečky o min. hr. 10 cm. Kovanie kľučka/kľučka aj kľučka/guľa.

**1** orientačná lehota dodania: 6 t.

### KALKULÁCIA CENY KOMPLETU:

**A. AKUSTICKÉ DVERE RC2** – vid' cenník str. 16  
Výška dverí 210 cm + 15%

**B. PRÍPLATOK ZA ÚPRAVU DVERÍ PRE ZÁMKO FUHR 40** 48\*

**C. ZÁMKO** (telo zámku, kábel 8 m s konektorom a káblou priechodkou, 3 magnety, redukcia štvorhranu 8/9 mm, delený štvorhran)  
FUHR 834 **718 862\***  
FUHR 834 P (s panikovou funkciou) **958 1150\***

**D. KOVOVÁ PROTIPOŽIARNA ZÁRUBŇA\*\*** 1-dielna YH RC2 – vid' str. 17

## S ELEKTROMECHANICKÝM 1-BODOVÝM ZÁMKOM STAR

Ďalšou možnosťou je využitie elektromechanických zámkov, ktoré fungujú na rovnakom princípe. U elektromechanických zámkov je v zamknutom stave vonkajšia kľučka voľná a jej stíknutím sa nedajú dvere odomknúť. Až keď dostane zámok signál (z čítačky, domový telefón a pod.) je kľučka aktivovaná - pri stlačení kľučky sa dvere odomknú a otvoria. Zámky sa dajú samozrejme ovládať klasicky -mechanickou vložkou a kľúčom. Zámok STAR obsahuje panikovú funkciu.

Trieda EI30 DP3. Možno osadiť do kovovej zárubne typu HP, ceník str. 23 do murovanej priečky o min. hr. 10 cm. Kovanie iba kľučka/kľučka!

**1** orientačná lehota dodania: 6 t.

### KALKULÁCIA CENY KOMPLETU:

**A. PROTIPOŽIARNE DVERE EI30 DP3** – vid' cenník str. 2 - 11 (len šírka 60-90, nie je možné na dvere 100 a 110)  
Výška dverí 210 cm + 15%

**B. PRÍPLATOK ZA ÚPRAVU DVERÍ PRE ZÁMKO STAR** 40 48\*

**C. ZÁMKO** (telo zámku, kábel 6 m s konektorom a káblou priechodkou, redukcia štvorhranu 8/9 mm, delený štvorhran)  
STAR SAM EL **316 379\***  
STAR SAM EL MI (s monitoringom) **390 468\***

**D. KOVOVÁ PROTIPOŽIARNA ZÁRUBŇA HP\*\*** – cena podľa cenníka str. 23

# PP PROTIHLUKOVÉ DVERE

## S ELEKTRICKÝM OTVÁRAČOM EFFEFF 118F A71

Tieto dvere je možné osadiť do drevených obložkových zárubní KM1 (DOORNITE s.r.o.). Zárubňa je určená do ľahkej montovanej (sadrokartónovej) alebo murovanej priečky o minimálnej hr. 100 mm. Dvere sú osadené štandardným požiarnym zámkom, v zárubni je potom osadený elektrický otvárač Effeff 118F A71.

Trieda EI30 DP3. Možno osadiť do drevenej obložkovej PP zárubne (str. 22), do murovanej aj SDK priečky o min. hr. 10 cm. Zvuková nepriezvučnosť s dreveným prahom s tesnením  $R_w = 35$  dB

**1** orientačná lehota dodania: 6 t.

### KALKULÁCIA CENY KOMPLETU:

**A. PROTIHLUKOVÉ PP DVERE** – vid' cenník str. 16  
výška dverí 210 cm + 15%

**B. PROTIPOŽIARNE OBLOŽKOVÉ ZÁRUBNE** – vid' cenník str. 22

**C. ELEKTRICKÝ OTVÁRAČ 118F A71 10-24 V**  
+ protiplech + príplatok za úpravu zárubne **380 456\***

# PRESKLENÉ PROTIPOŽIARNE DVERE LUME GLASS

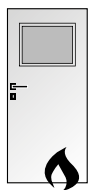
**i** Iba do obložkovej protipožiarnej zárubne - vid' cenník str. 22, priečka murovaná alebo SDK o min. hr. 10 cm.

**Zámok: FAB, rozstup: 72 mm,**

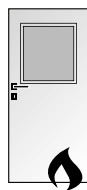
**sklo: číre, 16 mm**

Prípl.: zámok kľučka/kľučka CISA antipanic APH3, iba v smere úniku 74 89

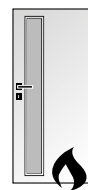
**1** orientačná lehota dodania: 6 -8 týždňov



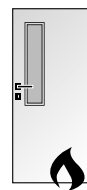
1/3



2/5



VERTIKA



VERTIKUS

	1krídle	EI30 DP3	EI30 DP3	EI30 DP3	EI30 DP3
CPL LAMINO ŠTANDARD	60, 70, 80, 90	716 859	904 1085	700 840	640 768
CPL LAMINO PREMIUM	60, 70, 80, 90	726 871	914 1097	710 852	650 780
CPL LAMINO DELUXE	60, 70, 80, 90	732 878	920 1104	716 859	656 787
HPL	60, 70, 80, 90	801 961	990 1188	786 943	726 871
HPL ULTRAMAT	60, 70, 80, 90	902 1082	1090 1308	886 1063	826 991

## PRESKLENÉ PP DVERE

**i** Určené do oceleovej PP zárubne. Ďalšie varianty presklenia na dotaz. **Zámok: FAB, rozteč: 72 mm, sklo: číre (EW30 - 7 mm, EI30-17mm).** Do oblož. zárubne podľa individ. nacen.

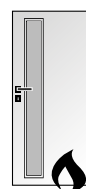
**1** orientačná lehota dodania: 6 -8 týždňov



1/3



2/3



VERTIKA



VERTIKUS

CPL LAMINÁT ŠTANDARD	1krídlové	EI30 DP3	EI30 DP3	EI30 DP3	EI30 DP3
	60,70,80	716 859	974 1169	700 840	648 778
	90	768 922	1070 1284	718 862	666 799
	100, 110	960 1152	1272 1526	750 900	700 840
CPL LAMINÁT PREMIUM	2krídlové	EI30 DP3	EI30 DP3	EI30 DP3	EI30 DP3
	125	1278 1534	1590 1908	1390 1668	1286 1543
	145	1390 1668	1758 2110	1406 1687	1302 1562
	160	1462 1754	1982 2378	1430 1716	1326 1591
	180	1566 1879	2170 2604	1506 1807	1362 1634
CPL LAMINÁT DELUXE	1krídlové	EI30 DP3	EI30 DP3	EI30 DP3	EI30 DP3
	60,70,80	726 871	984 1181	710 852	658 790
	90	778 934	1080 1296	728 874	676 811
	100, 110	970 1164	1282 1538	760 912	710 852
CPL LAMINÁT ŠTANDARD	2krídlové	EI30 DP3	EI30 DP3	EI30 DP3	EI30 DP3
	125	1298 1558	1610 1932	1410 1692	1306 1567
	145	1410 1692	1778 2134	1426 1711	1322 1586
	160	1482 1778	2002 2402	1450 1740	1346 1615
	180	1586 1903	2190 2628	1526 1831	1382 1658
CPL LAMINÁT DELUXE	1krídlové	EI30 DP3	EI30 DP3	EI30 DP3	EI30 DP3
	60,70,80	732 878	990 1188	716 859	664 797
	90	784 941	1086 1303	734 881	682 818
	100, 110	976 1171	1288 1546	766 919	716 859
CPL LAMINÁT PREMIUM	2krídlové	EI30 DP3	EI30 DP3	EI30 DP3	EI30 DP3
	125	1310 1572	1622 1946	1422 1706	1318 1582
	145	1422 1706	1790 2148	1438 1726	1334 1601
	160	1494 1793	2014 2417	1462 1754	1358 1630
	180	1598 1918	2202 2642	1538 1846	1394 1673

# DVERE SO ŠPECIÁLNOU KONŠTRUKCIOU

## KONŠTRUKCIA PLUS

**príplatok k cene dverí s výplňou DTD**

jednokridlové	+ 26	31,2
dvojkridlové	+ 52	62,4

### vlastnosti:

- zosilnený masívny smrekový rám
- kovový zámok
- výplň DTD
- je možné pre dvere vo všetkých povrchoch (CPL, HPL, 3D, fólia, biele lakované, RAL atď.)

## PROTIHLUKOVÉ DVERE

**1kr. CPL, HPL, RAL 60,70,80,90/197 a 100,110/197**

CPL štandard	218	262	250	300
CPL premium	228	274	260	312
CPL deluxe, hladké RAL	234	281	266	319

(+prípl. RAL str. 8)

HPL	304	365	336	403
HPL ULTRAMAT	404	485	436	523
padacia lišta	40	48	40	48

hodnoty útlmu:	kovová zárubňa	obložková zárubňa
prah s tesnením	37 dB	38 dB
padacia lišta	35 dB	37 dB

## KLÍMA DVERE

**jednokridlové CPL, HPL 60, 70, 80, 90/197**

CPL štandard	240	288
CPL premium	250	300
CPL deluxe	256	307
HPL	326	391
HPL ULTRAMAT	426	511
zmena zámku na cylindr. (FAB)/WC	+ 3	3,60

### vlastnosti:

min./max. teplota	10°C/28°C
max. rozdiel teplôt zvonka a vo vnútri	10°C
minimálna vlhkosť vzduchu	30%
maximálna vlhkosť vzduchu	65%

**1** orientačná lehota dodania dverí so špeciálnou konštrukciou: 6 týždňov

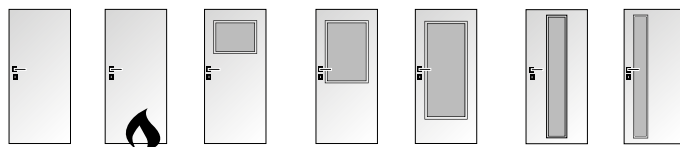
**1** Určené do obložkovej (odporúča sa úprava pre vyššiu nosnosť +34 40,80 - viď prípl. str. 25) alebo kovové zárubne s tesnením str. 22, pri zárubni HP navyše prípl. za minerálnu vatú 40 48\*\*

**1** orientačná lehota dodania dverí so špeciálnou konštrukciou: 6 týždňov

**1** Určené do klimaticky náročných podmienok - viď vlastnosti vyššie, určené do ocelevej zárubne.

**1** orientačná lehota dodania dverí so špeciálnou konštrukciou: 6 týždňov

## AQUA EXTREM



**dekory:** biela RAL 9003, šedá RAL 7040, antracit RAL 7024  
šírka 100, 110 - iba biela RAL 9003, 7024, ostatné odtiene RAL + 132 158; zasklenie: nerozbitné plexisklo - číre, mliečne  
WC zámok s nerez. čelom iba v rozstupe 78 mm

	<b>jednokridlové</b>	<b>PLNÉ</b>	<b>PLNÉ PP</b>	<b>1/3</b>	<b>2/3</b>	<b>3/4</b>	<b>LINEA</b>	<b>VERTIKA</b>						
60, 70, 80, 90	408	490	728	876	502	602	554	665	612	734	584	701	546	655
100, 110	448	538	800	960	554	665	608	730	672	806	698	838	602	722
<b>dvojkridlové</b>														
125, 145, 160, 165, 180, 185	816	979	1456	1747	1004	1205	1108	1330	1224	1469	1168	1402	1092	1310

### **1** doplnky:

klima úprava	+ 176	211
vetracia mriežka ALU	+ 60	72
vetracia mriežka plast	+ 30	36
nerezové pánty	+ 28,40	34,08
zámok s nerez. čelom	+ 18,80	22,56
príprava pre samozat.	+ 18,80	22,56

Atypické rozmery na dopytovanie.

**1** orientačná lehota dodania: 6-8 týždňov

### ZÁRUBNE

#### AQUA EXTREM

**dekory:** biela RAL 9003, šedá RAL 7040, antracit RAL 7024, ostatné odtiene RAL + 3 300

Protipožiarne dvere iba do kovovej zárubne Kooperativa, typ HP, str. 23.

Tl. zdi	1kr. 60-90	1kr. 100-110	2kr. 125 - 185	
7 - 15 cm	472 566	552 662	566 679	Atypické rozmery na dopyt.
16 - 25 cm	520 624	608 730	626 751	
26 - 35 cm	588 706	688 826	704 845	
36 - 45 cm	656 787	772 926	720 864	

**1** doplnky: klíma úprava + 58 69,50, nerezové pánty + 42 50,40, príprava pre samozatvárač 18 21,60

**1** orientačná lehota dodania: 6-8 týždňov

## OCEĽOVÉ DVERE

### **1** Konštrukcia:

- dva ploché oceľové korpusy pozink. plech 1 mm
- výstuha v hrane, 3 závesy
- možnosť len so zámkom FAB (vložk.)
- vrátane prípravy pre samozatvárač
- hrúbka dverí 42 mm, rozmery dverí podľa ČSN, rozteč zámku 72 mm
- všetky oceľové dvere bez povrchovej úpravy, povrchová úprava za prípl.
- nie je možné osadiť vetraciu mriežku
- Zateplené dvere
- výplň EPS, tepelný odpor m<sup>2</sup> K/W 2,2 (2kr. 2,0)

**1** orientačná lehota dodania: 6 t.

### ZATEPLENÉ PP EW/EI 30 DP1

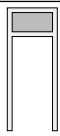
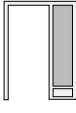
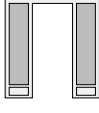
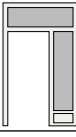
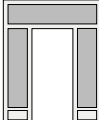
1kridlové				
60	224	269	438	526
70	236	283	450	540
80	248	298	468	562
90	260	312	496	595
100, 110	284	341	522	626
2kridlové				
125	538	646	992	1190
145	558	670	1020	1224
160	572	686	1048	1258

### Príplatky za povrchovú úpravu

Základný prepravový náter	24	28,80/kr.
Vypaľovaná prášková farba		
- biela RAL 9010/ antracit RAL 7016	60	72/kr.
- ďalšie odtiene viď. vzorkovník RAL	112	134/kr.
Dozický alebo WC zámok	20	24/kr.

Medzi-rozmery a atypické rozmery podľa dopytu

# DREVENÉ PRESKLENÉ STENY

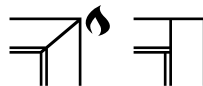
Interiérové zárubne s nadsvetlíkom a bočným svetlíkom	rozmer ostenia (cm)	FÓLIA				CPL, 3D				
		celková menovitá šírka zárubne (cm)		celková menovitá šírka zárubne (cm)		celková menovitá šírka zárubne (cm)		celková menovitá šírka zárubne (cm)		
		do 100	do 175	do 240	do 100	do 175	do 240	do 100	do 175	do 240
Zárubňa s nadsvetlíkom 	10-15	252 302	292 350	332 398	272 326	312 374	352 422			
	16-25	264 317	304 365	344 413	284 341	324 389	364 437			
	26-35	276 331	316 379	356 427	296 355	336 403	376 451			
	36-45	288 346	338 394	368 442	308 370	348 418	388 466			
Zárubňa s bočným svetlíkom 	10-15	-	320 384	-	-	340 408	-			
	16-25	-	334 401	-	-	354 425	-			
	26-35	-	348 418	-	-	368 442	-			
	36-45	-	362 434	-	-	382 458	-			
Zárubňa s bočnými svetlíkmi 	10-15	-	360 432	440 528	-	380 456	460 552			
	16-25	-	376 451	456 547	-	396 475	476 571			
	26-35	-	392 470	472 566	-	412 494	492 590			
	36-45	-	408 490	488 586	-	428 514	508 610			
Zárubňa s nadsvetlíkom a bočným svetlíkom 	10-15	-	440 528	500 600	-	460 552	520 624			
	16-25	-	460 552	520 624	-	480 576	540 648			
	26-35	-	480 576	540 648	-	500 600	560 672			
	36-45	-	500 600	560 672	-	520 624	580 696			
Zárubňa s nadsvetlíkom a bočnými svetlíkmi 	10-15	-	472 566	532 638	-	504 605	564 677			
	16-25	-	484 581	544 653	-	516 619	576 691			
	26-35	-	498 598	558 670	-	532 638	592 710			
	36-45	-	510 612	570 684	-	544 653	604 725			

**I** Termíny a dostupnosť jednotlivých typov a povrchov - na vyžiadanie. **!** Nedodávame v protipožiarnej úprave.

**i** Uvedené ceny platia pre výšku do 240 cm. Príplatky za atypické rozmery: 241 - 260 cm + 20%, výška alebo šírka 261 - 290 cm +40%, výška alebo šírka 291 - 360 cm + 60%. Ak sú atypické obidva rozmery (výška aj šírka), vychádza sa z príplatkov za väčší rozmer. K tomuto príplatku sa potom pripočíta ďalších 10%.

# OBLOŽKOVÉ ZÁRUBNE

## INTERIÉROVÉ A PROTIPOŽIAR. ZÁRUBNE



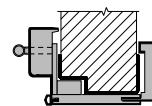
Min. hr. steny 10 cm

### CPL LAMINÁT ŠTANDARD

dekory: buk, dub corbridge, jelša, orech, biela (Egger W980)

jednokridlové	zárubňa	protipožiar.	na tupo
60, 70, 80, 90	106 127	168 202	140 168
100, 110	122 146	na dopyt	156 187
dvojkridlové	zárubňa	protipožiar.	na tupo
125, 145,	146 175	208 250	180 216
160, 165, 180, 185	158 190	220 264	192 230

# OKZ OBKLAD KOVOVÉ ZÁRUBNE



Max. priechodná v. 198 cm.  
Nutné dodať zameriavací protokol, prípadne konzultovať potrebu výroby atypických dverí.

OKZ jednokridlové 60-90	
hrúbka steny 6 - 16 cm	132 158
hrúbka steny 17 - 25 cm	138 166
hrúbka steny nad 25 cm + 2	2,40 / 1 cm

### CPL LAMINÁT PREMIUM CPL LAMINÁT DELUXE

dekory: antracit, authentic, bardolino, biela pór, biela premium, borovica fínska, borovica švédka, buk prírodný, dub halifax, dub halifax tabakový, dub kubánsky, dub prírodný, dub riečny, fleetw. lávovo sivý, fleetwood šampanský, hruška, brest biely, natural, nebraska, prachovo sivá, sivá

jednokridlové	zárubňa	protipožiar.	na tupo
60, 70, 80, 90	110 132	172 206	144 173
100, 110	126 151	na dopyt	160 192
dvojkridlové	zárubňa	protipožiar.	na tupo
125, 145,	150 180	212 254	184 221
160, 165, 180, 185	162 194	224 269	196 235

OKZ jednokridlové 60-90	
hrúbka steny 6 - 16 cm	136 163
hrúbka steny 17 - 25 cm	142 170
hrúbka steny nad 25 cm + 2	2,40 / 1 cm

### CPL LAMINÁT ULTRAMAT

dekory: alpská biela, čierna, prachovo sivá

jednokridlové	zárubňa	protipožiar.	na tupo
60, 70, 80, 90	152 182	214 257	186 223
100, 110	168 202	na dopyt	202 242
dvojkridlové	zárubňa	protipožiar.	na tupo
125, 145,	192 230	254 305	226 271
160, 165, 180, 185	204 245	266 319	238 286

OKZ jednokridlové 60-90	
hrúbka steny 6 - 16 cm	178 214
hrúbka steny 17 - 25 cm	184 221
hrúbka steny nad 25 cm + 2	2,40 / 1 cm

### FÓLIA, BIELE (FÓLIOVANÉ)

dekory: biele (fólia, štandardne dodávaná k bielym lakovaným dverám BASIC a k sérii Quatro, odtieň sa môže líšiť)

ďalšie dekory: borovica bielená, buk, dub, dub elegantný, dub grand, dub hudson, dub ryfľovaný, dub siena, dub sonoma, dub sivý, jelša, orech, orech rustikálny

jednokridlové	zárubňa	protipožiar.	na tupo
60, 70, 80, 90	100 120	162 194	134 161
100, 110	120 144	na dopyt	150 180
dvojkridlové	zárubňa	protipožiar.	na tupo
125, 145,	140 168	202 242	174 209
160, 165, 180, 185	152 182	214 257	186 223

OKZ jednokridlové 60-90	
hrúbka steny 6 - 16 cm	126 151
hrúbka steny 17 - 25 cm	132 158
hrúbka steny nad 25 cm + 2	2,40 / 1 cm

### LAKOVANÉ ZÁRUBNE (BIELE + RAL)

K bielym lakovaným dverám BASIC ak dverám zo série Quatro je štandardne dodávaná biela fóliovaná zárubňa. (pozri vyššie)

- ! K cene tejto zárubne je možné pridať:
- nástrek farbou zhodnou s farbou Doornite biela 1 za príplatok 52 62,40
  - nástrek v odtieňoch RAL - viď prípl. str. 8

#### ! Príplatky obložkovej zárubne

#### ostenie 17 - 30 cm 6 7,20

hrúbka steny nad 30 cm za každý cm 2 2,40  
atypická výška (do 210 vrátane, vrátane PP) 20 24  
Zárubňa s golierom 85mm (štandard = 65mm, nutné konzultovať dostupnosť v jednotliv. dekoroch) + 40 48  
- minimálna hr. steny pre bezfalc. zárubne 10 cm

- 1 orientačná lehota dodania oblož. zárubní: 4 t.  
(100, 110, atypy, ostenie nad 30 cm, lakované zárubne - 6 týždňov)

#### !

#### Príplatky OKZ dvojkridlové

príplatok k cene 1kr. OKZ + 30%

#### Záklop 85 mm - prípl. + 24 28,80

Nutné konzultovať dostupnosť záklopu 85 mm v jednotlivých dekoroch!

- 1 orientačná lehota dodania OKZ: 6 týždňov

#### ROZMERY ZÁRUBNÍ

označ.	rozmer ostenia	označ.	rozmer ostenia
7	70-80 mm	18	175-195 mm
8	80-90 mm	20	195-215 mm
9	90-100 mm	22	215-235 mm
10	95-115 mm	24	235-255 mm
11	105-125 mm	26	255-275 mm
12	115-135 mm	28	275-295 mm
14	135-155 mm	30	295-315 mm
15	145-165 mm	Ostatné rozmery na požiadanie	
16	155-175 mm		

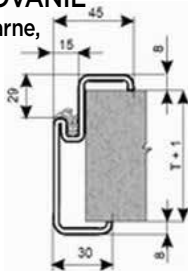
Tabulka základných rozmerov pre drevené polodrážkové obložkové zárubne (príklad pre šírku 80):

Nom. rozmer zárubne (cm)	80	Menovitý rozmer zárubne (cm)	80
Vonkajší rozmer	šírka (mm) 960 výška (mm) 2046	Rozmer v polodrážke zárubne	šírka (mm) 830 výška (mm) 1981
Stavebný otvor	šírka (mm) 900 výška (mm) 2020	Vonkajší rozmer štandardných dverí	šírka (mm) 846 výška (mm) 1983
Stavebný otvor protipožiarneho obložkového zárubňa	šírka (mm) 915 výška (mm) 2030	Rozmer štandardných dverí v polodrážke	šírka (mm) 820 výška (mm) 1970
Vnútný priechodný rozmer	šírka (mm) 808 výška (mm) 1970		

# OCEĽOVÉ ZÁRUBNE\*\*

## OCEĽOVÉ ZÁRUBNE YH PRE ZAMUROVANIE

1-dielne, nepožiariarne,  
protipožiariarne  
výška 1970  
+ 30 mm pre  
zapustenie do  
podlahy, s drážkou  
a PVC tesnením,  
ochranný  
náter základný  
farbou, zosilnenie  
zárubne pre  
samozatvárač



Protipožiariarne zárubne vhodné pre  
osadenie všetkých protipožiariarnych  
dverí a ich odvodených variant  
(viď. str. 16-19) a dverí so špeciálnou  
konštrukciou (viď. str. 14, 20)

1 dielové	60-90	100, 110	125	145	165	185
75	78 94	82 98	96 115	100 120	116 139	124 149
100	84 101	88 106	100 120	104 125	120 144	128 154
115	96 115	100 120	114 137	118 142	134 161	142 170
125	90 108	94 113	108 130	112 134	128 154	136 163
150	98 118	102 122	116 139	120 144	136 163	144 173
175	112 134	122 146	130 156	134 161	150 180	158 190
200	118 142	122 146	136 163	140 168	156 187	164 197

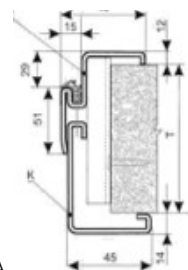
### Prípl. za konštrukčné a iné úpravy

výška 210 príplatok	20	24
protipožiariarne zárubne	14	16,80
zárubňa na čistú podlahu	22	26,40
príprava BEFO	26	31,20
Zárubne zamurujeme optimálne pri murovaní priečky, prípadne je možné pripraviť stavebné otvory - pozri tab.:	<b>dvere</b>	<b>šírka</b>
	60	670 mm
	70	770 mm
	80	870 mm
	90	970 mm
	výška	2 005 mm

**1** orientačná lehota dodania: 4 týždne

## OCEĽOVÉ ZÁRUBNE HP PRE DODATOČ. MONTÁŽ

2-dielne, nepožiariarne, protipožiariarne  
výška 1970 mm,  
s drážkou  
a PVC tesnením,  
zosilnenie zárubne  
pre samozatvárač  
Protipožiariarne  
zárubne vhodné  
pre osadenie  
plných hladkých  
protipožiariarnych  
dverí LUME EXTRA,  
s úpravou aj pre bezpečnostné  
dvere RC2 - viď príplatky



2-dielne	rozsah ostenia	60 - 90
100 mm	95 - 120 mm	156 187
125 mm	120 - 145 mm	163 195
150 mm	145 - 170 mm	164 197
175 mm	170 - 195 mm	168 202
200 mm	195 - 220 mm	172 206
225 mm	220 - 245 mm	194 233
250 mm	245 - 270 mm	194 233
275 mm	270 - 295 mm	202 242
300 mm	295 - 320 mm	202 242

### Príplatky za konštrukčné a iné úpravy

výška 210 príplatok	20	24
protipožiariarne zárubne	51	61,20
nástrek práškovou farbou Komaxit podľa RAL	70	84
príprava BEFO	26	31,20
príprava protipožiariarnej zárubne pre bezpečnostné dvere RC2 (LUME EXTRA SAFETY - viď. str. 17)	58	69,60

### Príplatky k dverám 60-90, šírka zárubní cm:

dvere	šírka	STAVEBNÝ OTVOR
100, 110	pre dvere 100, 110	4 4,80
125	pre dvere 60 + 60	27 32,40
145	pre dvere 70 + 70	34 40,80
165	pre dvere 80 + 80	40 48
185	pre dvere 90 + 90	60 72
	výška	2 005 mm

**1** orientačná lehota dodania: 4 t.

# MADLÁ A DVERNÉ ZARÁŽKY

## MADLÁ DOORNITE NERZ\*\*\*

Priemer madla 32 mm.

### OBOJSTRANNÉ



dvere	dĺžka mm	cena
70	600	50 60
80	700	56 67,20
90	800	61 73,20
100	900	66 79,20

### JEDNOSTRANNÉ



dvere	dĺžka mm	cena
70	600	40 48
80	700	50 60
90	800	61 73,20
100	900	55 66,00

## DVERNÉ ZARÁŽKY DOORNITE NERZ\*\*\*

### OVÁLNA



7,50 9

### POLKULATÁ



7,50 9

### ZVISLÉ

dĺžka 1100 mm

obojsstranné	56 67,20
jednostranné	52 62,40

# KOVANIE KLUČKY, PANTY, BEZPEČNOSTNÉ KOVANIE

## KLUČKY

### DOORNITE \*\*\*

	Marta	Beáta
	Lenka	Agáta
dóz. alebo cylind. okrúhla rozeta	16 19,20	24 28,80
WC guľatá rozeta	24 28,80	32 38,40
kľučka/guľa guľatá rozeta	28 33,60	36 43,20
oválny štít - dóz. alebo cylinder.	28 33,60	32 38,40
oválny štít - WC	36 43,20	40 48
oválny štít kľučka/guľa	40 48	44 52,80

### BÁRA

	nerez	Tin-K	bílá
dózická	40 48	76 91,20	
cylindrická	40 48	76 91,20	
WC	62 74,40	107 128	
klika/madlo	79 94,80	124 149	



### DOORNITE EVA

bezpečnost. hranatá bez prekryt.	64 76,80
bezpečnost. guľatá s prekrytkou	80 96

**i** Dostupné rozstupy  
72mm/90mm/92mm  
- nutné vybrať podľa typu dveri.

## NEREZ\*\*\*\*

### štvorcová rozeta

	LUSY	MORGAN	NOVA	JAMESON
dózická	24 28,80	31 37,20	50 60	38 45,60
cylindrická	24 28,80	31 37,20	50 60	38 45,60
WC	41 49,20	50 60	69 82,80	56 67,20
kľučka/guľa	53 63,60	-	-	-

## NEREZ\*\*\*\*

### okrúhla magnetická rozeta

	DENY
dózická	65 78
cylindrická	65 78
WC	84 101
kľučka bez spodnej rozety	43 51,60

## NEREZ\*\*\*\*

### štvorcová rozeta

	LUSY	MORGAN	SENZA	ENTERO	PROMO	KVADRA
dózická	29 34,80	44 52,80	53 63,60	74 88,80	62 74,40	62 74,40
cylindrická	29 34,80	44 52,80	53 63,60	74 88,80	62 74,40	62 74,40
WC	50 60	66 79,20	74 88,80	97 116	84 101	84 101

## SNI\*\*\*\*

### okrúhla rozeta

	BURAK
dózická	65 78
cylindrická	65 78
WC	95 114

## SNI

### okrúhla magnetická rozeta

	SOGUT
dózická	109 131
cylindrická	109 131
WC	128 154

## TIN K\*\*\*\*

### okrúhla magnetická rozeta

	DENY
dózická	161 193
cylindrická	161 193
WC	179 215

## SNI\*\*\*\*

### štvorcová rozeta

	GARANTI	ENTERO
dózická	75 90	118 142
cylindrická	75 90	118 142
WC	112 134	154 185

## TIN K\*\*\*\*

### štvorcová rozeta

	JAMESON	LUSY
dózická	69 82,80	53 63,60
cylindrická	69 82,80	53 63,60
WC	106 127	88 106

## BEZPEČNOSTNÉ KOVANIE \*\*\*\*

### kľučka/madlo

	SICURA	SICURA Tin K	LUSY	ENTERO
kľučka/madlo	169 203	286 343	143 171	212 254

### **i** BEZPEČNOSTNÉ KOVANIE

Je nutné špecifikovať orientáciu  
- pravá/ľavá.  
Dostupné rozteče: 72mm/90mm/92mm  
- nutné vybrať podľa typu dveri.

## PÁNTY \*\*\*\*

cena za 1 p. (spodný + horný diel)  
sada 3 p. do protipožiar. dveri

### KULATÝ TIN-K

10 12  
30 36

### MINI SNI

(nutné špecifikovať orientáciu - pravá/ľavá)  
cena za 1 ks  
17 20,40

Panty MINI nelze použiť do OKZ.

## KOVANIE MAGNETIC \*\*\*\*

Akčná cena

SNI 220-264 116 139  
TinK (čierna) 268-322 140 168

### **i** KOVANIE MAGNETIC obsahuje

- kovanie Magnetic
- nastaviteľný magnetický blok
- madlo Joo s magnetickou výplňou
- príslušenstvo na montáž do zárubne





# ATYPICKÉ ÚPRAVY, ROZMERY A DOPLNKY

## Atypické úpravy dverí

Dvojdekorové dvere (len rovnaký typ povrchu, vždy k vyššej cene)	34	40,80
Príplatok za rozdielny dekor rámečka oproti dverám (vr. čierneho rámečka)	20	24
Príplatok za rozdielny dekor hrany oproti štandardu	18	21,60
Pridaný vlys do rámu dverí s voštinou alebo DTD (dole)	14	16,80

## Atypické rozmery - dvere

Plné hladké dvere (výška dverí 190 až 211, šírka 55 až 110)	+ 30%
Plné hladké dvere (výška dverí 201, 7 a 209, 7 - teda 203 a 211 s falcom) +	+ 15%
Plné profilované dvere (výška dverí 195 až 199, šírka dverí 58,5 až 91,5)	+ 30%
Plné hladké dvere Clara, max. 90/235 cm, Bianca, max. 80/230	
Cena : Dvere str. 3, 8 + prípl. konštr. PLUS str. 20 + príplatok 30%	
Iné rozmery a ďalšie typy dverí iba na dopyt.	

## Asymetrické delenie dvojkridlových dverí

Príplatok k základnej cene pasívneho krídla, ak má iný, ako štandardný r. 60, 70, 80, 90 alebo medzi rozmer 75 a 85	+ 30%
Základná cena pasívneho krídla = cena 2kridlových dverí mínus cena 1kridlových dverí	
Najužšia možná šírka zástrče: plné dvere 30, presklené 40	

## Atypické úpravy zárubní

Atypická výška do 210 cm (vrátane PP zárubne)	+ 20 + 24
Atypická výška nad 210 cm (max. do 240 cm)	+ 100%
Atypická šírka	+ 20 + 24
Dvojdekorové zárubne (len rovnaký typ povrchu, vždy k vyššej cene)	34 40,80
Úprava zárubne pre celosklenené dvere (výstuha + pánty PP)	34 40,80
Úprava zárubne pre vyššiu nosnosť - napr. protihluk. dvere (výstuha + pánty PP)	34 40,80
Úprava pre elektrický otvárač BEFO do obložkovej zárubne vrát. montážnej lišty	20 24

## Príprava pre dverné komponenty (dverný zatvárač, madlo atď.)

Úprava dverí pre dverný zatvárač, madlo (rám z masív. dreva a plná drevotrieska) prípl. k cene dverí s DTD (do PP dverí nie je potrebná úprava).	28	33,60
Úprava obl. zárubne pre montáž samozatvárača	34	40,80
Dverný zatváč. FAB SMART PLUS (PP), do vypr. zásob	54	64,80
Dverný zatváč. YALE DC5500 (protipož., po vypredaní FAB)	54	64,80
Dverný zatvárač DORMA TS Profil strieborný (PP)	60	72

## Kukátko

Kukátko vrátane osadenia do dverí	14	16,80
Samostatné kukátko	8	9,60

## Vetracie otvory

Alu vetracia mriežka 480 x 80 mm (pár) do dverí	38	45,60
Vetracia mriežka do dverí 460 x 135 mm (plast - biela, šedá, hnedá, dub, javor, jelša)	20	24
Vzdušníky do dv. (plast - biela, hnedá) - cena za sadu/kr.	10	12

## Okopové plechy

Okopový plech 200mm s výsekom (nerez) - pár	48	57,60
Okopový plech 200mm plný (nerez) - jedna strana dverí	20	24

## Cylindrické vložky

Cylindrická vložka stavebná 30/35, 3 kľúče	8	9,60
Cylindrická vložka stavebná 30/40 do PP dverí, 3 kľúče	10	12
Cyl. vložka stavebná 35/40 do PP dverí EI45 DP3, 3 kľúče	12	14,40
Cylindrická vložka, 3. bezpečnostná trieda 30/35, 3 kľúče	14,5	17,40
Cylindrická vložka, 3. bezpečnostná trieda 30/40, 3 kľúče	15,5	18,60
Cylindrická vložka, 3. bezpečnostná trieda 35/40, 3 kľúče	16	19,20

## Zámky

Samostatný zámok s plast. strelkou a závorou - dozický, WC	5	6,00
Samostatný zámok s kovovou strelkou a závorou (dóz., cylindr. (FAB), WC)	8	9,60
Magnetický zámok (do bezfalcových dverí) (dózický alebo WC - rozteč 90 mm; cylindrický (FAB) - rozteč 85 mm)	34	40,80
Magnetický zámok - čierny (do bezfalcových dverí) (dózický alebo WC - rozteč 90 mm; cylindrický (FAB) - rozteč 85 mm)	40	48,00
Magnetický zámok (do polodrážkových dverí) (dózický, WC, cylindrický (FAB) - rozteč 72 mm) strieborný	34	40,80
Magnetický zámok (do polodrážkových dverí) (dózický, WC, cylindrický (FAB) - rozteč 72 mm) čierny	40	48,00
Magnetické zámky nemožno osadiť do OKZ		
Elektromechanické a elektromotorické zámky, elektro otvárače (BEFO) atď. - na dopyt		

## Panikový zámok (len pre 1-kridlové dvere; celková cena = dvere + príplatok za prípravu + panikový zámok)

Príplatok za prípravu pre panikový zámok	34	40,80
Zámok kľučka/kľučka, SSF 20 APD, 72 mm, vr. štvorhranu (iba v smere úniku)	88	105,60
Zámok kľučka/guľa, SSF 20 APE, 72 mm, vr. redukcia (iba v smere úniku)	68	81,60
Zámok kľučka/kľučka ASSA ABLOY N1100, 72 mm, vr. štvorhranu alebo redukcie (obojsmer.)	160	192
Zámok kľučka/madlo ASSA ABLOY N1112, 72 mm, vrát. štvorhranu alebo redukcie	160	192
zámok kľučka/kľučka CISA antipanic APH3, iba v smere úniku	74	89
Bezpečnostný mechanický samozamykací zámok STAR SAM ME s panikovou funkciou	176	211
Cylindrická vložka s ultradlhým trňom a gombíkom pre zámok (odporúča sa pri použití hotelového kovania na kartu)	50	60
Elektromech. zámok Assa Abloy EL 560 s panikovou funkciou - iba do nepožiarnych dverí		na dopyt
Kábel 6 m s konektorom EA215		na dopyt
Kábelová priechodka EA280/23 nerozpojiteľná		na dopyt
Príplatok za úpravu pre EL560		na dopyt

## Ostatné

Bezpečnosť. sklo TRIEDA 1 - tvrdené (všetky typy)	20	24
Sklo Connex čire (nie je možné k dverám Clara)	68	81,60
Sklo Connex mliečne (nie je možné k dverám Clara)	88	106
Dvere bez vrtania/bez zádlabu/bez zámku/bez skla		bez príplatku
Vrtanie pre kovanie Minimal/Maximal		bez príplatku
Protipožiarna montážna pena - TEKAPUR Fire stop pištoľ B 1 750 ml		tuba 13 15,60
Čistič Egger PERFECTSENSE CLEANER (rozprašovač 1 l + mikro utierka)	20	24

# PREPRAVNÉ

## Prepravné za 1 kr. alebo 1 ks zárubne alebo 1 posuvný komplet

Na pobočku distribútora	4,50	5,40
Bezpečnostná zárubňa B2, B3, skrytá zárubňa, oceľové zárubne	9	10,80

Príslušenstvo k dverám (kovanie atď.) je zavázané iba s dverami.

# DOORNITE EXPRES

## NAJRÝCHLEJŠIE DODANIE VYBRANÝCH DVERÍ A ZÁRUBNÉ DO 5 DNÍ

Dostupnosť podľa aktuálnych skladových zásob.

### DVERE

#### BASIC - biely lak

voština, plné, dozický zámok, 60-90  
voština, plné, cylindrický a WC zámok, 60, 70  
voština, plné, zástrč, 60, 70, 80  
voština, 1/3, dozický zámok, 60-90  
voština, 2/3, dozický zámok, 60-90  
voština, Vertika kôra číra, dozický zámok, 70, 80  
DTD, plné, dozický zámok, 70, 80

#### BIANCA - biely lak

voština, DTD, plné, dozický zámok, 60-90

#### CPL

##### biela štandard

voština, plné, dozický zámok, 60-100  
voština, plné, cylindrický zámok, 110  
DTD, plné, dozický zámok, 60-90  
DTD, plné, zástrč, 60, 70, 80  
DTD, plné, cylindrický zámok, 110  
DTD Vertika satinované, dozický zámok, 60-90  
protipožiarne, cylindrický zámok, 60-100  
protipožiarne, zástrč, 60, 70  
bezpečnostné RC2 aj RC3, 80, 90

##### buk

voština, plné, dozický zámok, 60-90  
protipožiarne, cylindrický zámok, 80, 90

##### dub corbridge

voština, plné, dozický zámok, 60-90  
DTD, plné, dozický zámok, 60-90  
DTD Vertika satinované, dozický zámok, 60-80  
protipožiarne, cylindrický zámok, 80, 90

##### orech

voština, plné, dozický zámok, 60-90  
protipožiarne, cylindrický zámok, 80, 90

##### biela premium

voština, plné, dozický zámok, 60-90  
DTD, plné, dozický zámok, 60-90  
protipožiarne, cylindrický zámok, 80, 90

##### sivá

voština, plné, dozický zámok, 60-90  
DTD, plné, dozický zámok, 60-90  
DTD, plné, zástrč, 60, 70, 80  
DTD Vertika satinované, dozický zámok, 80  
protipožiarne, cylindrický zámok, 80, 90  
protipožiarne, zástrč, 60, 70  
bezpečnostné RC2 aj RC3, 80, 90

##### nebraska

DTD, plné, dozický zámok, 60-90  
DTD Vertika satinované, dozický zámok, 60-90  
protipožiarne, cylindrický zámok, 80, 90

##### hruška

DTD, plné, dozický zámok, 70, 80

## VZORNÍKY POVRCHŮ, KATALOGY

Vzorník - formát A4	12 14,40
Vzorník - formát A5	10 12
Tištěný katalog 1 ks	0,40 0,48

### PROFILOVANÉ

#### biely lak

voština, Claudius, Socrates, kôra číra, dozický z., 60-90  
voština, Troja, Aulida, Elida, kôra číra, dozický zámok, 80  
voština, Odysseus, dozický zámok, 60-90  
voština, Achilles, kôra číra, dozický zámok, 70, 80  
voština, Quatro plné, dozický zámok, 60-90  
voština, Quatro Linea, satinované, dozický zámok, 60-90  
voština, Quatro Vertika, satinované, dozický zámok, 80  
voština, Dakota plné, dozický zámok, 60, 70, 80  
voština, Tampa plné, dozický zámok, 60-90

### FÓLIA

#### buk

voština, plné, dozický zámok, 60-90  
voština, plné, cylindrický zámok, 80  
voština, 2/3, dozický zámok, 60-90  
protipožiarne, cylindrický zámok, 80, 90

#### dub

voština, plné, dozický zámok, 60-90  
voština, plné, cylindrický zámok, 80  
voština, 2/3, dozický zámok, 60-90  
protipožiarne, cylindrický zámok, 80, 90

#### dub elegantný

voština, plné, dozický zámok, 60-90  
protipožiarne, cylindrický zámok, 80, 90

#### dub grand

voština, plné, dozický zámok, 60-90  
voština, Linea screen, dozický zámok, 60-90  
protipožiarne, cylindrický zámok, 80, 90

#### dub hudson

voština, plné, dozický zámok, 60-90  
protipožiarne, cylindrický zámok, 80, 90

#### dub ryfla

protipožiarne, cylindrický zámok, 80, 90

#### dub siena

voština, plné, dozický zámok, 60-90  
protipožiarne, cylindrický zámok, 80, 90

#### dub sonoma

voština, plné, dozický zámok, 60-90  
protipožiarne, cylindrický zámok, 80, 90

#### dub sivý

voština, plné, dozický zámok, 60-90  
voština, Linea screen, dozický zámok, 60-90  
protipožiarne, cylindrický zámok, 80, 90

#### orech

protipožiarne, cylindrický zámok, 80, 90

### ZÁRUBNE

#### FÓLIA

biela 60-80/8/10/12/15, 90/10  
buk 60-80/10  
dub grand 60-80/10, 80/15  
dub hudson 60-80/10, 80/15  
dub sonoma 60-80/10  
dub sivý 60-90/10

#### CPL

biela štandard 60-90/10, 70-80/15  
dub corbridge 60-80/10, 80/15  
nebraska 60-80/10, 80/15

**KOVOVÉ bezpečnostné zárubne RC2, jednodielne**  
prepravný náter - 80, 90/10, 15

# NÁHRADNÉ DIELY

## NÁHRADNÉ DIELY CPL, FÓLIA

typ dverí	sklo (1 ks)	CPL rámček (pár)	ALU rámček	FÓLIA rámček (pár)	biele rámček (pár)
1/3, 2/3	18 21,60	31 37,20	-	19 22,80	19 22,80
3/4	25 30	38 45,60	-	26 31,20	26 31,20
4/5	25 30	42 50,40	-	31 37,20	31 37,20
LINEA	25 30	42 50,40	60 72	31 37,20	31 37,20
VERTIKA	22 26,40	33 39,60	60 72	21 25,20	21 25,20
VERTIKUS	22 26,40	33 39,60	-	21 25,20	21 25,20
QUADRA/GIGA (1 ks ze 4)	7 8,40	12 14,40	-	10 12	10 12
AXIS/STRIPE	22 26,40	38 45,60	-	-	-
PANORAMA/SUPERIOR	32 38,40	48 57,60	-	-	-
DOMINANT (1 ks ze 4)	14 16,80	19 22,80	-	14 16,80	14 16,80

Nástrek RAL, CLARA, biely lak + 27 32,40

## NÁHRADNÉ DIELY QUATRO SÉRIA

typ dverí	sklo (1 ks)	rámček (pár)
QUATRO LINEA	25 30	26 31,20
QUATRO VERTIKA	22 26,40	24 28,80
DAKOTA SKLO 4/4	25 30	36 43,20
OREGON SKLO (1 ks ze 3)	11 13,20	12 14,40
TAMPA SKLO	32 38,40	26 31,20
BORDEAUX VERTIKA	22 26,40	24 28,80
Nástrek RAL, CLARA, biely lak		+ 27 32,40

## NÁHRADNÉ DÍLY K ZÁRUBNIÁM

Náhradné diely	Fólia	CPL, 3D
<b>Kompletná</b>		
- pántová strana	35 42	44 52,80
- zámková strana	33 39,60	42 50,40
- nadpražie	17 20,40	21 25,20
<b>Záklop k bočnej strane</b>		
- štandard	7 8,40	10 12
- s predĺženým perom	12 14,40	12 14,40
- s golierom 85 mm	12 14,40	12 14,40
<b>Záklop k nadpražiu</b>		
- štandard	4 4,80	5 6
- s predĺženým perom	7 8,40	7 8,40
- s golierom 85 mm	12 14,40	12 14,40
Nástrek RAL, CLARA, biely lak		+ 27 32,40
Servisný balíček štandard		5 6
Servisný balíček PP		12 14,40
Tesnenie - bežný meter		1 1,20

## NÁHRADNÍ DIELY CLASSIC SÉRIA

typ dverí	sklo (1 ks)	rámček biela (pár)
SOCRATES	28 33,60	40 48
OCTAVIANUS	39 46,80	50 60
ACHILLES (1 ks ze 2)	11 13,20	21 25,20
HECTOR (1 ks ze 4)	11 13,20	21 25,20
AULIDA	25 30	40 48
ELIDA	32 38,40	50 60

# VZOROVÁ OBJEDNÁVKA

Túto vzorovú objednávku je možné stiahnuť na webe Doornite v sekcii <https://www.doornite.cz/upload/vzorovy-objednavkovy-formular-doornite.xlsx>

<b>OBJEDNÁVKA (nebo příloha k objednávce) číslo:</b>										list č. /z listů: 1/1							
objednatel: FIRMA / Pobočka ULICE MĚSTO						dodavatel: DOORNITE s.r.o. Hruškové dvory 82 586 01 Jihlava IČ: 097 76 940											
Objednáváme u Vás závazně zboží dle seznamu:										Nápovědu k vyplňování získáte po nabeti na buňku s červeným trojúhelníčkem v pravém horním rohu.							
DVEŘE										ZÁRUBNĚ							
pol. číslo	typ/prosklení	výšk VDS DTD	povrch/dekor	šířka (cm)	posuvový výška (cm)	kužel/orientace (←posuv)	typ zárubky	sklo	poznámka/ upřesnění	typ značení viz poznámka	povrch/dekor (u skloky se dveřmi vyplňte)	šířka (cm)	posuvový výška (cm)	kužel/orientace S-olep D-odšlápn	šířka (cm)	poznámka/ upřesnění	
1	falcové Vertika	vos	folie dub šedý	60	1		WC	satinované		OZ						10	
2	falcové Vertika	vos	folie dub šedý	80	1	2	dozický			OZ	folie dub šedý	80	210		1	15	
3																	
4	bezfalcové Dominant	DTD	CPL dub halifax horiz.	90	210	1	magn. černý	chinchilla		OZ bezfalc						17	černý protiplech
5	Lume Extra Acoustic plně	HPL	prachové šedá ultramat	80	1					YH PP						13	
6	posuv 4/5	DTD	CPL bílá premium	100		1		čiré	černý rám, musí být černo-ozdobek	OSP					1	125	symetrické dělení
7																	
8																	
9																	
10																	
11																	
12																	
13																	
14																	
15																	
16																	
17																	
KLIKY/OSTATNÍ ZBOŽÍ																	
pol. číslo	typ/provedení	kusů	poznámka	jméno objednavajícího:													
1	Klika Jameson nerez dozická rozeta	1		telefon:													
2	samozávirací FAB Smart Plus	1		e-mail:													
3				Zárubně objednané ke dveřím přiložené prosím na stejné řádce!													
4				Standardní výška dveří 197cm není třeba uvádět. Ani zárubně se spojem na 45 stupňů.													
5				V případě nedostatku řádků použijte prosím další list tak, aby byl zachován rozměr A4 pro tisk.													
6				Zaměřovací protokoly naleznete na: <a href="https://www.doornite.cz/zamerovaci-protokoly/">https://www.doornite.cz/zamerovaci-protokoly/</a>													

